

# FRÉQUENTATIONS ET PUBLICS DES SITES DE BAINNADE DANS LA SEINE

RETOUR D'EXPÉRIENCES DE LA PREMIÈRE SAISON ESTIVALE 2025



© Joséphine Brueker / Ville de Paris

## 3

sites de baignade  
en Seine à Paris  
ouverts à l'été 2025

Après l'étude des sites de baignade potentiels proposés par les collectivités en héritage des Jeux olympiques et paralympiques de Paris 2024 ainsi que le guide pratique d'ouverture d'un site de baignade, l'Apur analyse la fréquentation et le public des sites des baignades de l'été 2025 à partir d'une enquête.

## 2

dans les canaux à Paris

## 4

dans la Marne

Pendant les Jeux de Paris 2024, les épreuves de triathlon, de natation marathon et de paratriathlon ont eu lieu dans la Seine au pont Alexandre III grâce à des travaux d'amélioration de la qualité de l'eau. Cet engagement a transformé le rapport entre la ville et l'eau et a ouvert d'importantes perspectives pour de nouvelles activités nautiques, de loisirs et de baignade aux bénéfices des habitants.

**34 sites potentiels de baignade en Seine et en Marne**, dont 29 localisés dans la métropole du Grand Paris, **ont été identifiés avec les collectivités**. 28 communes portent ces projets, dont 23 dans la Métropole. **Dès l'été 2025, plusieurs sites ont ouvert avec une fréquentation montrant l'envie de se baigner en eaux vives et le besoin de se rafraîchir.**

# Les baignades à l'été 2025

La saison a débuté le 28 juin 2025 avec l'ouverture de 2 sites de baignade dans la Marne pour le grand public, suivie par l'ouverture des 3 sites parisiens le 5 juillet et s'est clôturée le 21 septembre sur le site de Bercy, dans la Seine à Paris.

## 3 sites en Seine à Paris

Trois sites ont été mis en place par la Ville de Paris au **Bras Marie** face à l'île Saint-Louis (Paris Centre), **Bercy** face à la Bibliothèque Nationale de France (12<sup>e</sup>) et **Grenelle** face à l'île aux Cygnes et la tour Eiffel (15<sup>e</sup>), accessibles au public gratuitement.

## 4 sites dans la Marne

Quatre sites ont ouvert au grand public dans la Marne dont deux sites mis en place par l'Établissement public territorial Paris Est Marne & Bois, à **Maisons-Alfort** et **Joinville-le-Pont**, un site à **Champigny-sur-Marne** porté par la Ville de **Champigny-sur-Marne**, un site à **Saint-Maur-des-Fossés** aménagé par la Ville de Saint-Maur-des-Fossés.

## 2 sites événementiels, 1 dans la Seine et 1 dans la Marne

Un événement en eau vive dans la Marne a eu lieu les 13 et 14 juillet à l'occasion du « **Big Jump** » qui a permis d'ouvrir le site de **Neuilly-sur-Marne**, mis en place par la Ville de Neuilly-sur-Marne.

Le 6 septembre après-midi s'est également tenu la 2<sup>e</sup> édition de « **Nage ta**

**Seine** » à **L'Île-Saint-Denis**, mis en place par la FSGT93. 250 nageurs ont participé à l'événement, organisé à l'occasion de l'inauguration de l'écoquartier fluvial du village olympique et paralympique.

## 2 sites dans les canaux

Deux sites ont été créés par la Ville de Paris : l'un au **bassin de La Villette** (19<sup>e</sup> arrondissement) pour sa 9<sup>e</sup> édition, l'autre au **Canal Saint-Martin** (10<sup>e</sup>), à proximité du Jardin Villemin, ouvert les mercredis et les dimanches après-midi.

## 2 sites événementiels dans les canaux

La 8<sup>e</sup> édition de « **Nage ton canal** » s'est tenue à **Pantin** le samedi 23 août, rassemblant plus de 350 personnes qui se sont baignées dans le canal de l'Ourcq au niveau de la place de la Pointe. Le dimanche 31 août s'est tenu le « **Dernier plouf** », à **Saint-Denis** dans le bassin de la Maltournée sur le canal Saint-Denis.

Enfin, même s'il ne s'agit pas de bassins en eau vive, s'ajoute à Paris l'installation de bassins mobiles temporaires de baignade en extérieur. 6 bassins ont été installés dans des centres sportifs de la ceinture verte et sportive (Léo Lagrange, Georges Carpentier, Louis Lumière, Jules Noël, Just Fontaine, Poissonniers), proposant aux habitants une baignade, particulièrement plébiscitée par les jeunes, ainsi que des activités aquatiques comme de l'aquagym avec des animateurs.

---

**13** sites de baignade en eau vive au total, lors de l'été 2025 dans la Métropole du Grand Paris.

---

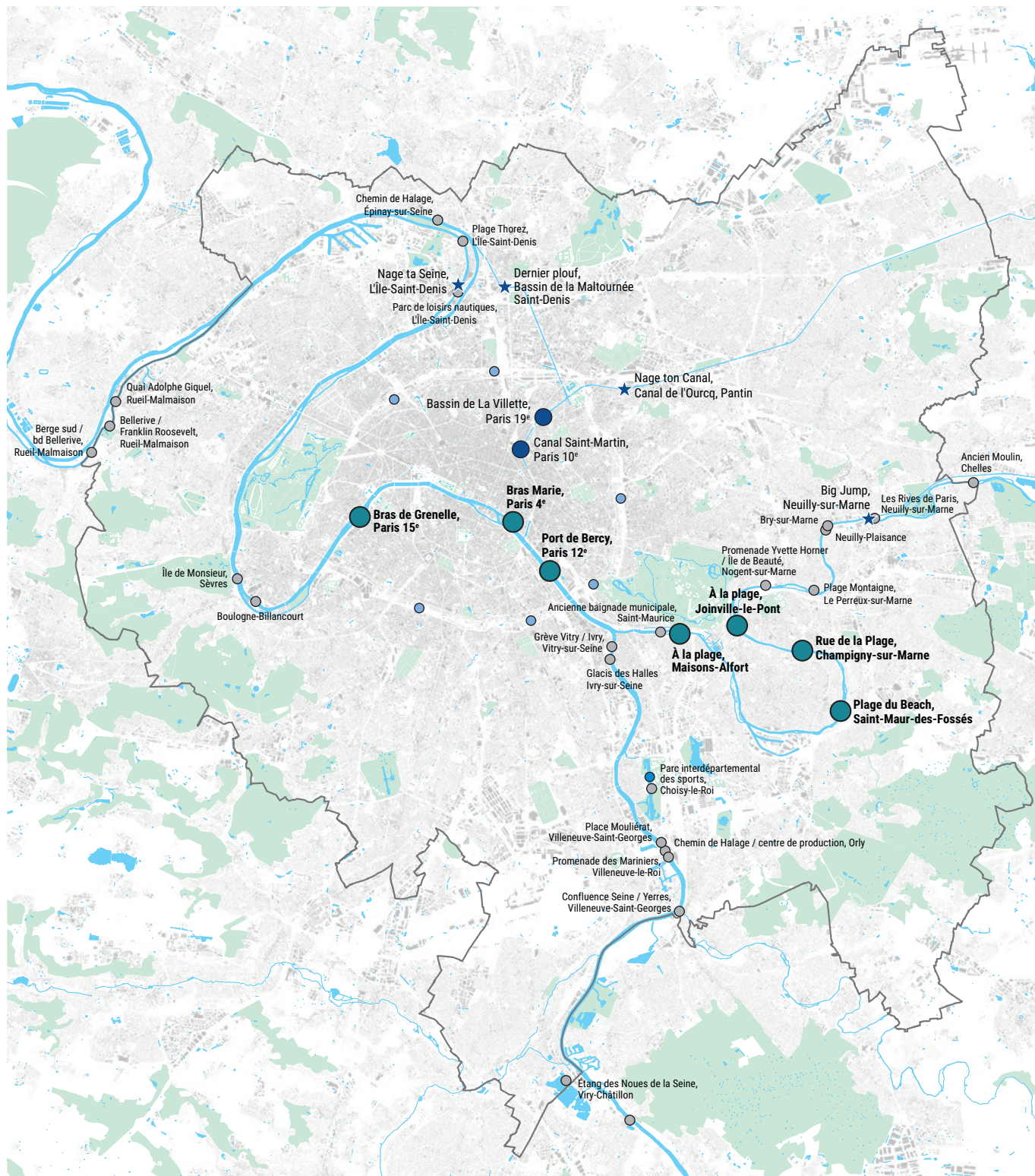


Baignade dans la Marne lors de l'été 2025, Champigny-sur-Marne



Baignade dans le canal Saint-Martin, septembre 2025, Paris 10<sup>e</sup>





## SITES DE BAINNAGE SAISONNIERS ET ÉVÈNEMENTIELS À L'ÉTÉ 2025

0 2 km

apur

- Site ouvert en Seine et en Marne
- Site ouvert aux sportifs licenciés uniquement
- Bassin mobile temporaire dans un centre sportif
- ★ Site événementiel
- Site potentiel proposé par les collectivités après 2025

Sources : Copil baignade, FSGT93, Métropole du Grand Paris, Paris Est Marne &amp; Bois, Plaine commune, Ville de Paris



### Bras Marie, Paris Centre

- Période d'ouverture : du 5 juillet au 31 août 2025
- 1 espace de baignade (70 x 20 m)
- Jauge maximale : 150 personnes en simultanée
- Jours et horaires : du lundi au samedi de 8h à 11h30 et le dimanche de 8h à 17h30.



© Apur - PPe

### Bercy, Paris 12<sup>e</sup>arrondissement

- Période d'ouverture : du 5 juillet au 21 septembre 2025
- 2 espaces de baignade (35 x 12,5 m et 67 x 11 m)
- Jauge maximale : 700 personnes en simultanée
- Jours et horaires : du lundi au dimanche de 11h à 21h.



© Ville de Paris - Guillaume Bontemps

### Grenelle, Paris 15<sup>e</sup> arrondissement

- Période d'ouverture : du 5 juillet au 21 septembre 2025
- 2 espaces de baignade (60 x 20 m) dont 1 bassin pour enfants
- Jauge maximale : 200 personnes en simultanée
- Jours et horaires : du lundi au vendredi de 10h à 17h30, le samedi de 10h à 16h45 et le dimanche de 10h à 12h, 12h30 à 14h15 et 14h45 à 17h30.



© Joséphine Brueker / Ville de Paris

### Champigny-sur-Marne

- Période d'ouverture : du 5 juillet au 27 juillet 2025
- 1 espace de baignade
- Jauge maximale : 70 personnes en simultanée dans l'eau
- Jours et horaires : du lundi au dimanche de 13h30 à 15h, de 15h30 à 17h et de 17h30 à 19h.



© Bastien Andre - Ville de Champigny-sur-Marne



© Apur - PPe



## Joinville-le-Pont

- Période d'ouverture : du 28 juin au 15 septembre 2025
- 2 espaces de baignade dont 1 bassin pour enfants
- Jauge maximale : 200 personnes en simultanée
- Jours et horaires : du lundi au dimanche de 10h à 18h.

© Paris Est Marne et Bois



## Maisons-Alfort

- Période d'ouverture prévue : du 28 juin au 15 septembre 2025
- 1 espace de baignade
- Jauge maximale : 200 personnes en simultanée
- Jours et horaires : du lundi au dimanche de 10h à 18h.

© Ville de Neuilly-sur-Marne



## Neuilly-sur-Marne

- Période d'ouverture : les 13 et 14 juillet 2025.
- 1 espace de baignade

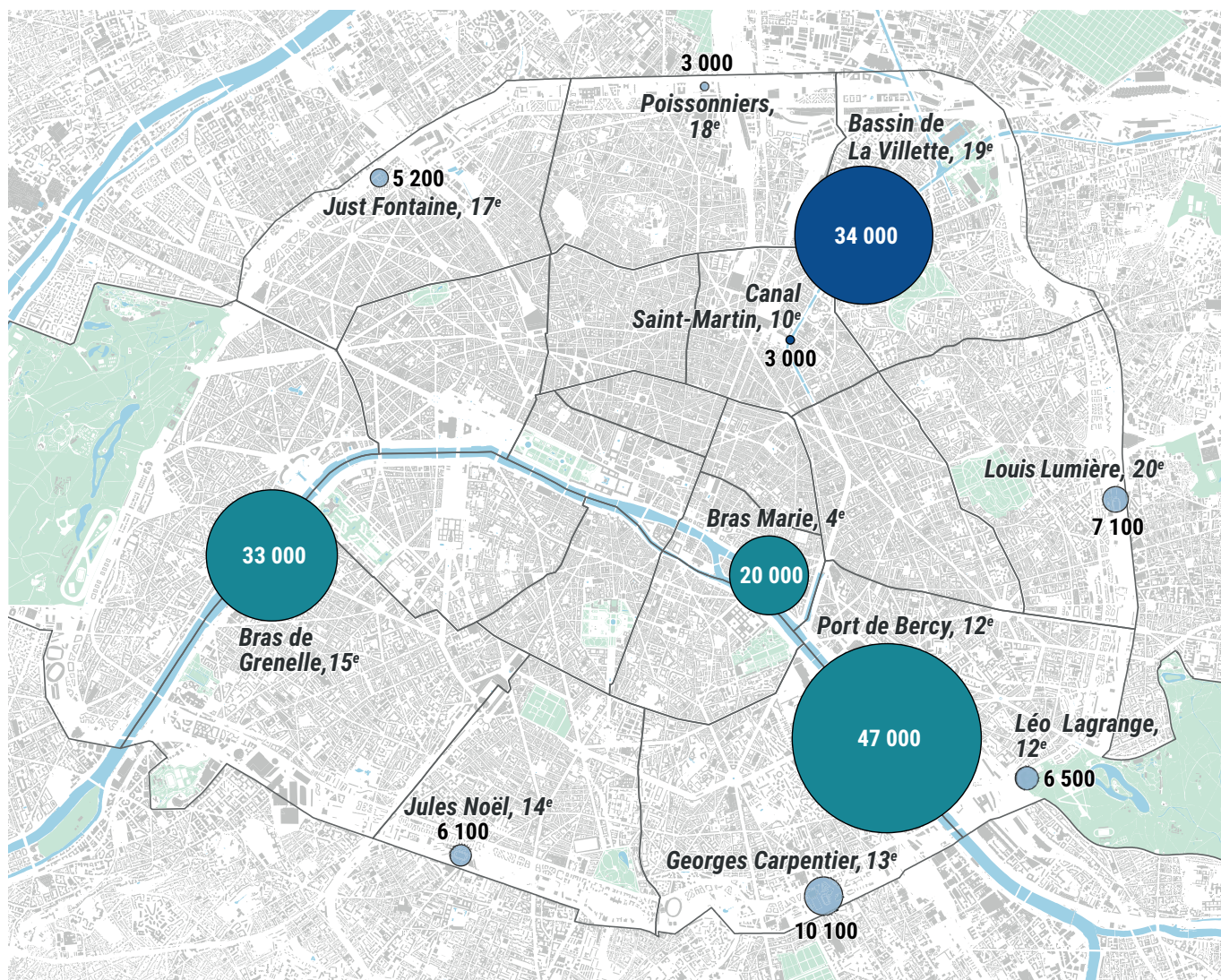
© Métropole du Grand Paris - Claire Beyeler



## Saint-Maur-des-Fossés

- Période d'ouverture prévue : du 13 juillet au 27 juillet 2025
- 1 espace de baignade
- Jauge maximale : 30 personnes en simultanée dans l'eau
- Jours et horaires : du lundi au vendredi de 14h à 18h, le samedi et le dimanche de 11h à 18h.





**NOMBRE DE BAINEURS À PARIS  
PAR SITE DE BAINADE LORS DE L'ÉTÉ 2025**

0 1 km

apur

○ 1 000 ○ 5 000 ○ 10 000 visiteurs

● Site ouvert en Seine

● Site ouvert dans un canal

● Bassin mobile temporaire dans un centre sportif

Sources : Ville de Paris



Baignade dans le bassin temporaire du centre sportif Georges Carpentier, Paris 13<sup>e</sup>, en juillet 2025

**175 000** visiteurs sur les 11 sites de baignade estivale de Paris, dont **100 000** dans la Seine, **37 000** dans les canaux et **38 000** dans les bassins mobiles temporaires.

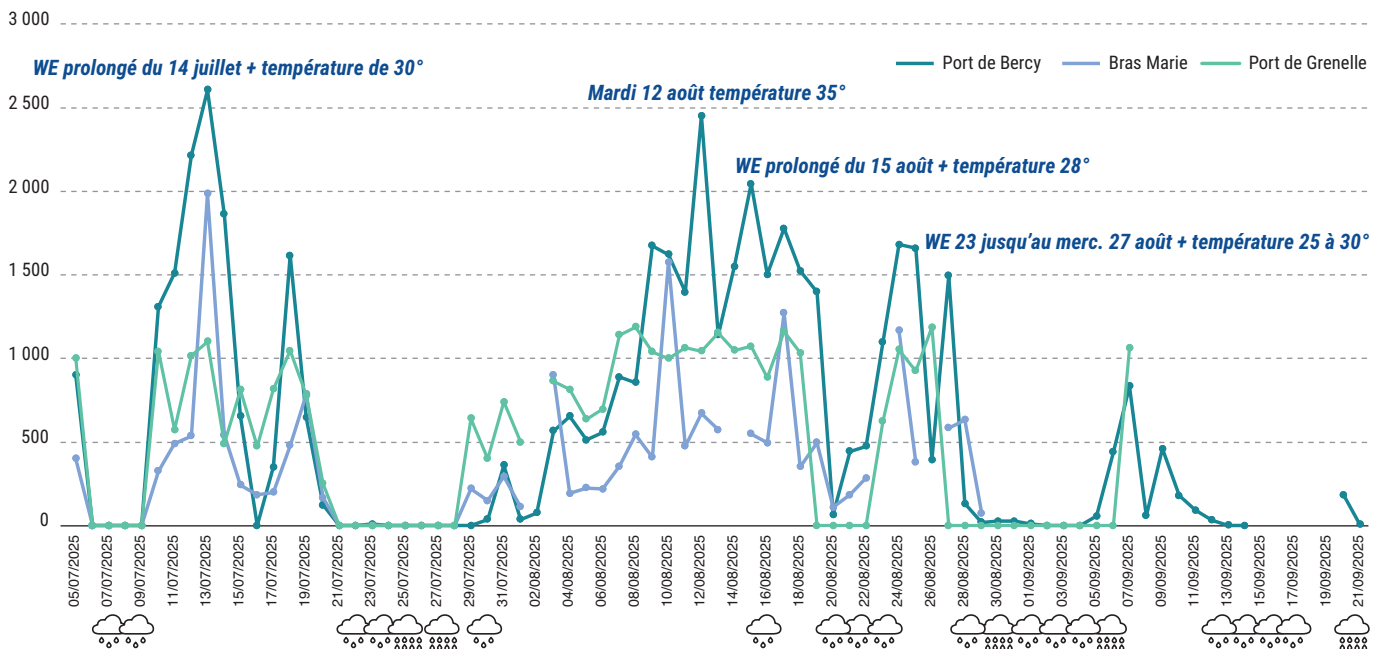


## Focus sur les publics des 3 sites de baignade en Seine à Paris

Afin de mieux connaître les publics des baignades, des questionnaires ont été diffusés sur les sites de baignade en Seine. Ils ont été renseignés en partie sur place, avec l'aide du personnel d'accueil et de tablettes, et en partie en ligne via un QR Code. Cette démarche, mise en place par la Ville de Paris, Boaz Concept, gestionnaire des trois sites

parisiens avec Qualimétrie, a permis de recueillir 640 réponses auprès de panels représentatifs, correspondant à des échantillons compris entre 0,5 % et 0,8 % des usagers. L'Apur a échangé avec la Ville de Paris et Boaz Concept en amont pour la rédaction du questionnaire et a effectué les traitements pour la réalisation de cette note.

### IMPACT DE LA MÉTÉO SUR LA FRÉQUENTATION DES SITES DE BAINADE (NOMBRE DE VISITEURS PAR JOUR)



Sources : Ville de Paris - 2025 - Traitement/© Apur

Un public au rendez-vous : **100 000** personnes sur les sites de baignade en Seine pour **195** jours d'ouverture.

### FRÉQUENTATION ET NOMBRE DE JOURS D'ACTIVATION DES SITES DE BAINADE EN SEINE

	Port de Bercy	Bras Marie	Port de Grenelle	Ensemble des 3 sites
<b>Nombre de baigneurs</b> (en nombre d'usagers)	47 000 (43 949 + 2 360)	20 000	33 000	<b>100 000</b>
<b>Nombre de jours d'activation du site</b>	72	58	65	<b>195</b>
<b>Fréquentation moyenne</b> (en nombre d'usagers/jour)	653	345	508	<b>513</b>
<b>Nombre de jours d'ouverture de la baignade</b>	37 jours = 51,4 %	40 jours = 69 %	37 jours = 56,9 %	<b>114 jours = 58,5 %</b>
<b>Fréquentation moyenne réelle</b> (en nombre d'usagers/jour)	1 270	500	892	<b>877</b>

Sources : Ville de Paris 2025 - Traitement/© Apur

## Un public mixte en genre, avec environ autant de femmes que d'hommes

Sur les 3 sites, 50 % de femmes et 49 % d'hommes avec une répartition mixte et semblable sur chaque site.

## Un âge moyen de 39 ans

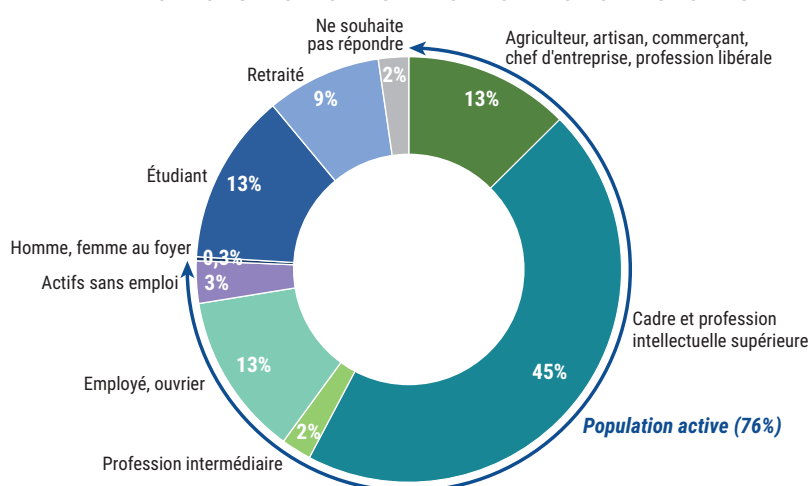
L'âge moyen des répondants est de 39 ans, l'âge médian de 36 ans. La population parisienne se caractérise par une forte proportion de jeunes adultes, ce qui se retrouve ici dans l'utilisation des sites de baignade. De plus, les sites n'étaient pas ouverts aux enfants de moins de 10 ans à Bercy, et 14 ans à Bras Marie et Grenelle.

## Des profils accueillis différents : majoritairement des cadres, des étudiants et des retraités

Les baignades ont accueilli en majorité des actifs, notamment des actifs en emploi (72 %). La plupart des répondants sont des cadres et professionnels intellectuels supérieurs (42 %). Ils sont sur-représentés par rapport à la population parisienne (32 %). Seuls 12 % sont des employés et ouvriers, un taux proche par rapport à la population parisienne.

Par ailleurs, 13 % des répondants sont des élèves/étudiants, alors qu'ils représentent 10 % de la population parisienne. 12 % des répondants sont retraités alors qu'ils représentent 19 % de la population parisienne.

### RÉPARTITION DU PUBLIC DES BAINADES EN SEINE SELON LEUR STATUT



Sources : Boaz Concept, Qualimétrie, Ville de Paris - 2025 - Traitement/© Apur



Casiers sécurisés pour les vêtements sur le site de Bercy, août 2025, Paris 13<sup>e</sup>



Baignade dans le Bras Marie, juillet 2025, Paris Centre

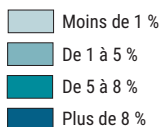
© Henri Garat - Ville de Paris



**60 % des usagers sont parisiens,  
40 % des franciliens, provinciaux  
et des internationaux**

### ORIGINE DES VISITEURS DES TROIS SITES DE BAINNADE EN SEINE

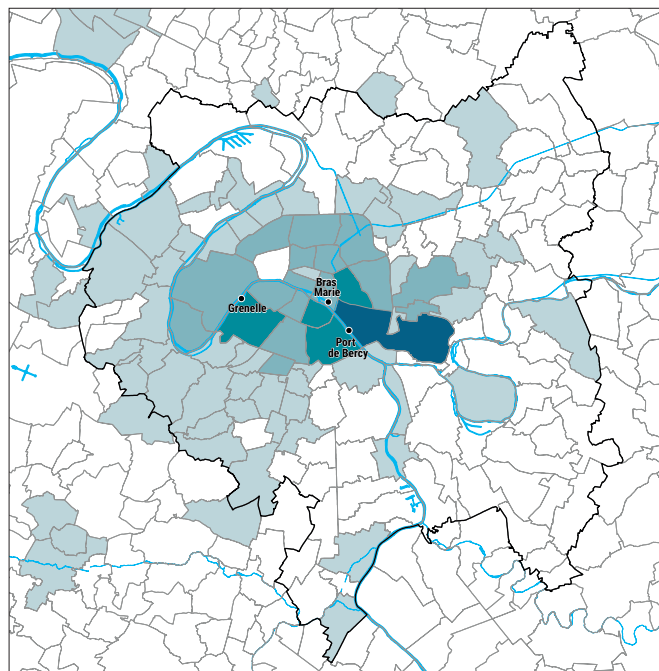
Part des répondants au questionnaire  
selon leur commune de résidence



Sources : Ville de Paris (2025), Apur

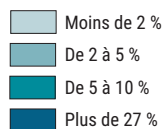
0 5 km

apur



### ORIGINE DES VISITEURS ÉTRANGERS DES TROIS SITES DE BAINNADE EN SEINE

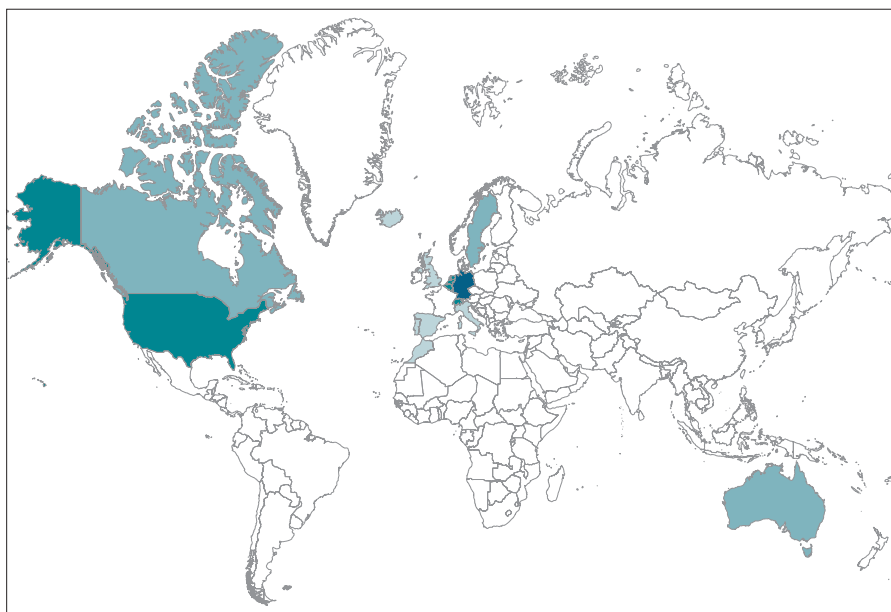
Part des répondants étrangers au questionnaire  
selon leur pays de résidence



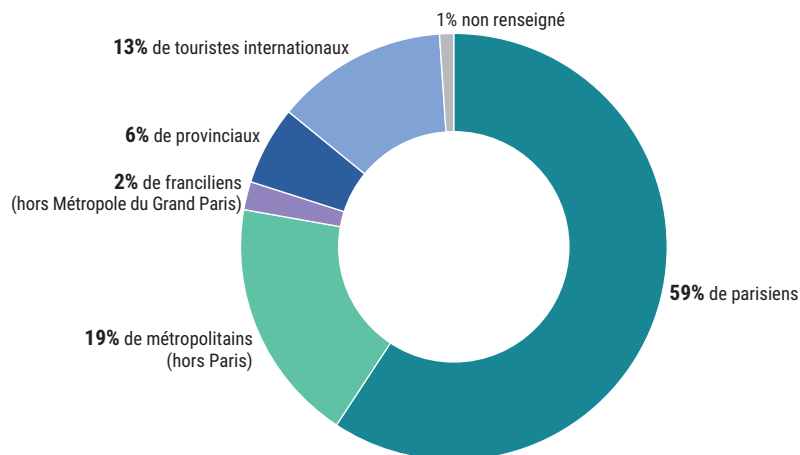
Source : Ville de Paris (2025)

0 5 000 km

apur



### ORIGINE DES RÉPONDANTS AU QUESTIONNAIRE



Sources : Boaz Concept, Qualimétrie, Ville de Paris - 2025 - Traitement/© Apur

## Des ancrages locaux pour chaque site

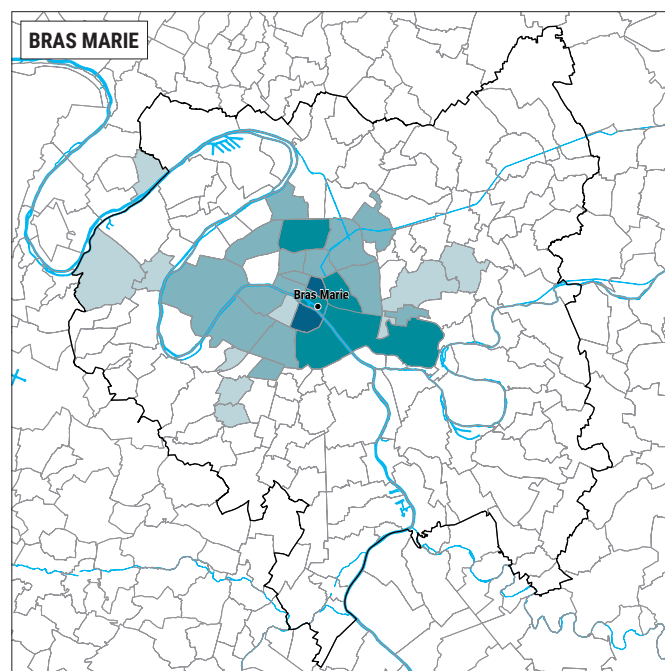
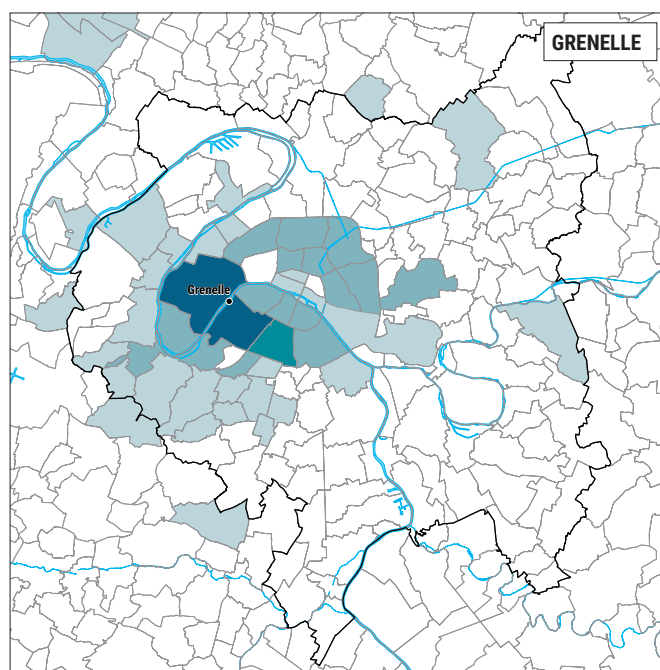
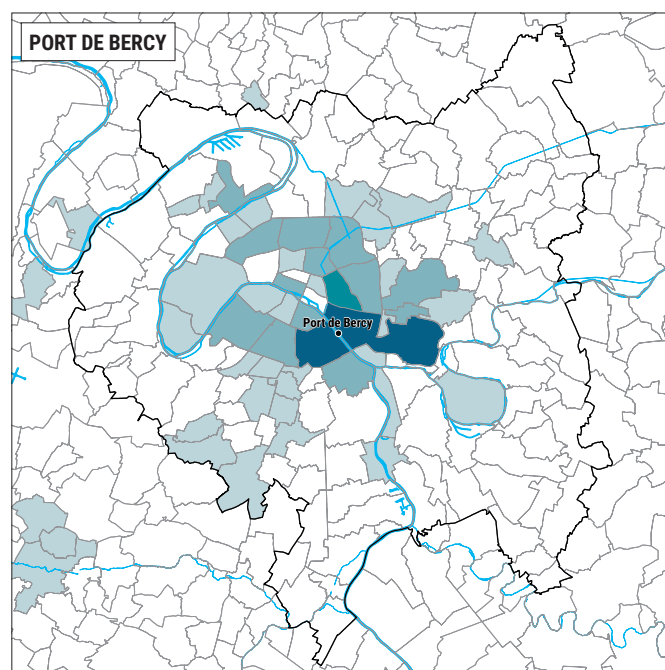
L'enquête révèle des dynamiques de fréquentation des sites de baignade fortement marquées par la proximité géographique par rapport au lieu de résidence. À Grenelle par exemple, les visiteurs résident surtout dans les 15<sup>e</sup> et 16<sup>e</sup> arrondissements, puis le 14<sup>e</sup>. Parmi ceux qui résident hors de Paris, on retrouve également des habitants de communes situées à l'ouest comme Boulogne-Billancourt, Issy-les-Mouli-

neux, Sèvres ou Malakoff. Cela diffère du site de Bercy, plus en amont de la Seine où la fréquentation est davantage composée d'habitants des 12<sup>e</sup> et 13<sup>e</sup> arrondissements et, puis du 11<sup>e</sup> et du 5<sup>e</sup>. Le site attire aussi une part significative de visiteurs venus de Montreuil et d'Ivry-sur-Seine. Les trois sites situés à Paris sont gratuits.

Ces constats confirment le rôle de proximité de ces sites le long de la Seine et de la Marne amont, plébiscités par les popula-

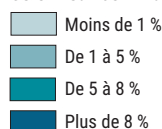
tions tout en développant un attrait pour des baigneurs venant d'autres territoires.

Dans la Marne, la tarification différenciée des sites de baignade de Paris Est Marne & Bois en fonction du lieu de résidence renforce cet effet d'ancrage local : l'accès est proposé à 3 € pour les habitants des 13 communes du territoire, contre 8 € pour les autres, incitant ainsi relativement plus les locaux à venir du fait du prix en plus de la proximité géographique.



### ORIGINE DES VISITEURS PAR SITE DE BAIGNADE EN SEINE

Part des répondants au questionnaire selon leur commune de résidence



Sources : Ville de Paris (2025), Apur

0 5 km

apur



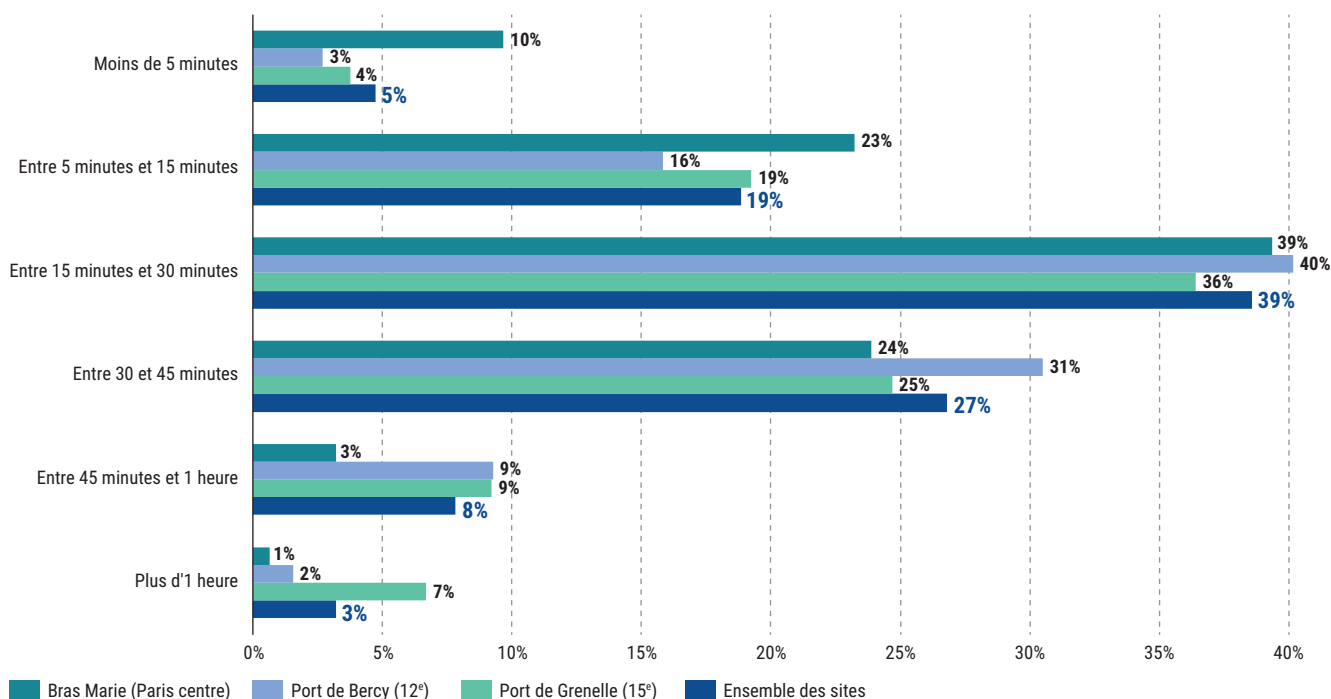
### 62 % des visiteurs des sites parisiens sont à moins de 30 minutes des sites

Cette part varie selon les sites de baignade. Cette part est plus importante pour le site le plus central de Bras Marie (72 %) et moins importante pour les sites de Bercy et Grenelle (59 % chacun). 1 visiteur sur 10 déclare avoir mis

moins de 5 minutes pour se rendre sur le site de Bras Marie.

Pour la très grande majorité des visiteurs, le point de départ est le lieu de la résidence principale (79 % des visiteurs), 15 % le lieu d'hébergement de vacances et 6 % le lieu de travail.

#### TEMPS DE TRAJET DES VISITEURS SELON LES SITES DE BAINADE



Sources : Boaz Concept, Qualimétrie, Ville de Paris - 2025 - Traitement/© Apur



File d'attente sur le site de Grenelle, Paris 15<sup>e</sup>, à la rentrée de septembre 2025, un samedi de très beau temps

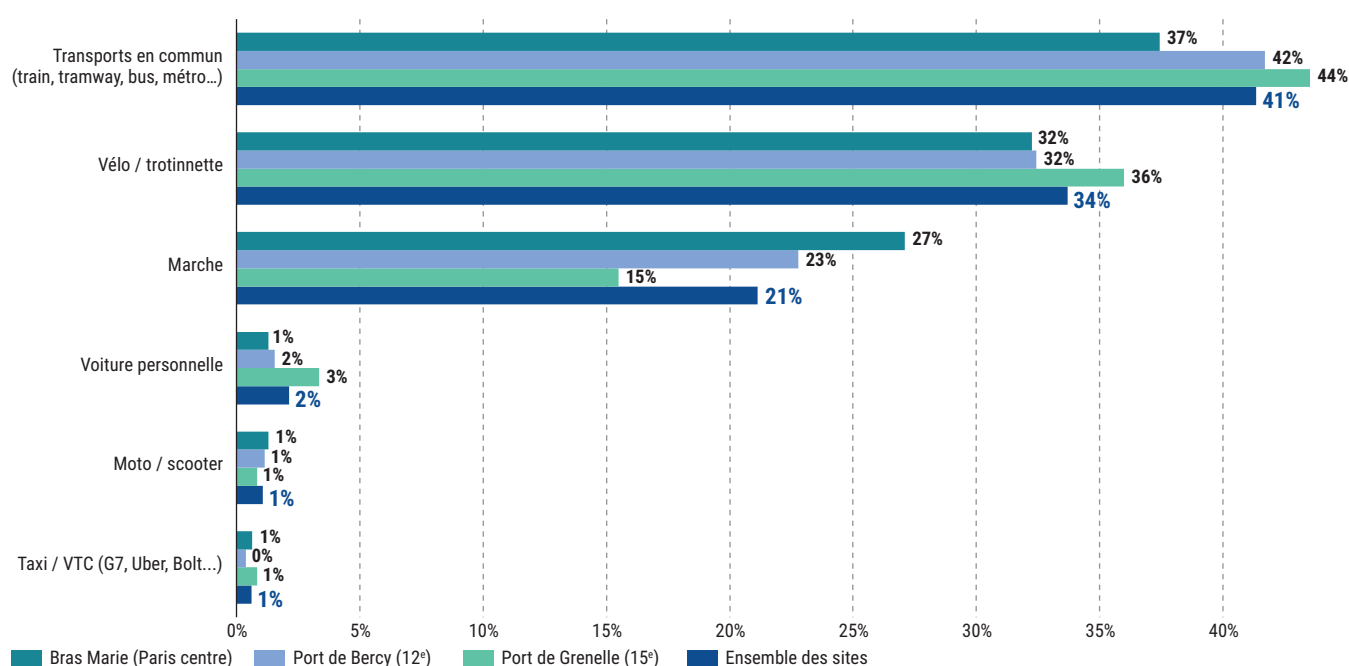
© Apur - PPe

## Des baigneurs venant en transport en commun, en vélo et à pied

Les visiteurs privilégient largement les transports en commun pour se rendre sur les sites de baignade en Seine (41 %). Viennent ensuite les déplacements en vélo et en trottinette (34 %), portés par une bonne accessibilité grâce au maillage de pistes cyclables et à la présence de stationnements vélo, pérennes ou temporaires à proximité des trois sites.

Enfin, 21 % des visiteurs sont venus en marchant, ce qui représente une part importante des déplacements, particulièrement marquée pour le site de Bras Marie, où la proportion de visiteurs venus à pied est plus importante (27 %). Les autres modes de transport (voiture personnelle, moto/scooter, ; taxi/VTC) ne représentent enfin qu'une faible part des modes de déplacements utilisés par les visiteurs venus sur les sites (4 %).

### MODE DE DÉPLACEMENT DES VISITEURS SELON LES SITES DE BAIGNADE



Baignade sur le site de Bercy, de part et d'autre de la passerelle Simone de Beauvoir devant la bibliothèque François Mitterrand, Paris 13<sup>e</sup>, août 2025



## Près de 50 % des visiteurs sont restés entre 1h et 2h sur le site de baignade selon les répondants

Cela varie selon les sites. Sur le site de Bras Marie, la durée de visite est plus courte par rapport aux autres : 68 % des répondants déclarent être restés moins d'1h contre 27 % à Grenelle et 19 % à Bercy. Et seuls 9 % des répondants sont restés plus de 2h.

Contrairement aux trois sites situés en Seine et gérés par la Ville de Paris, où les visiteurs peuvent arriver et repartir librement dans la limite des capacités disponibles, les sites de Paris Est Marne & Bois imposent une amplitude horaire spécifique. Sur les sites de Maisons-Alfort et de Joinville-le-Pont, la visite est organisée par créneaux de deux heures, à réserver parmi les plages horaires suivantes : 10h - 12h, 12h - 14h, 14h - 16h, 16h - 18h ainsi que 18h - 20h le samedi et le dimanche.

Il reste possible de prolonger sa visite en réservant un créneau supplémentaire, soit en ligne via la plateforme dédiée, soit directement sur place au guichet, sous réserve des places disponibles.

À noter que la capacité d'accueil maximale est fixée à 200 personnes simultanément sur chacun des deux sites de Paris Est Marne & Bois.

## Le cadre de la baignade, première motivation des visiteurs

En moyenne sur les trois sites installés à l'été 2025 dans Paris, **le cadre de la baignade**, en cœur de ville, est le motif le plus souvent cité par les usagers pour venir (31 % des motifs cités par les usagers), suivi par **le rafraîchissement** (27 %), **la gratuité** (20 %), la pratique d'une **activité physique ou sportive** (12 %), puis enfin **la connaissance du site et l'habitude de venir** (10 %).

Ces motivations varient selon les sites. Au Bras Marie, la qualité du cadre de la baignade est un facteur particulièrement déterminant pour les usagers (motif relevé 37 % de fois). En effet, ce site, le plus central, au cœur du Parc Rives de Seine face à l'île Saint-Louis, possède une forte valeur patrimoniale. Le motif du cadre de la baignade est également très important sur le site de Grenelle (33 %), face à l'Île-aux-Cygnes et offrant une vue sur le tour Eiffel dans un site également inscrit sur la liste du patrimoine mon-

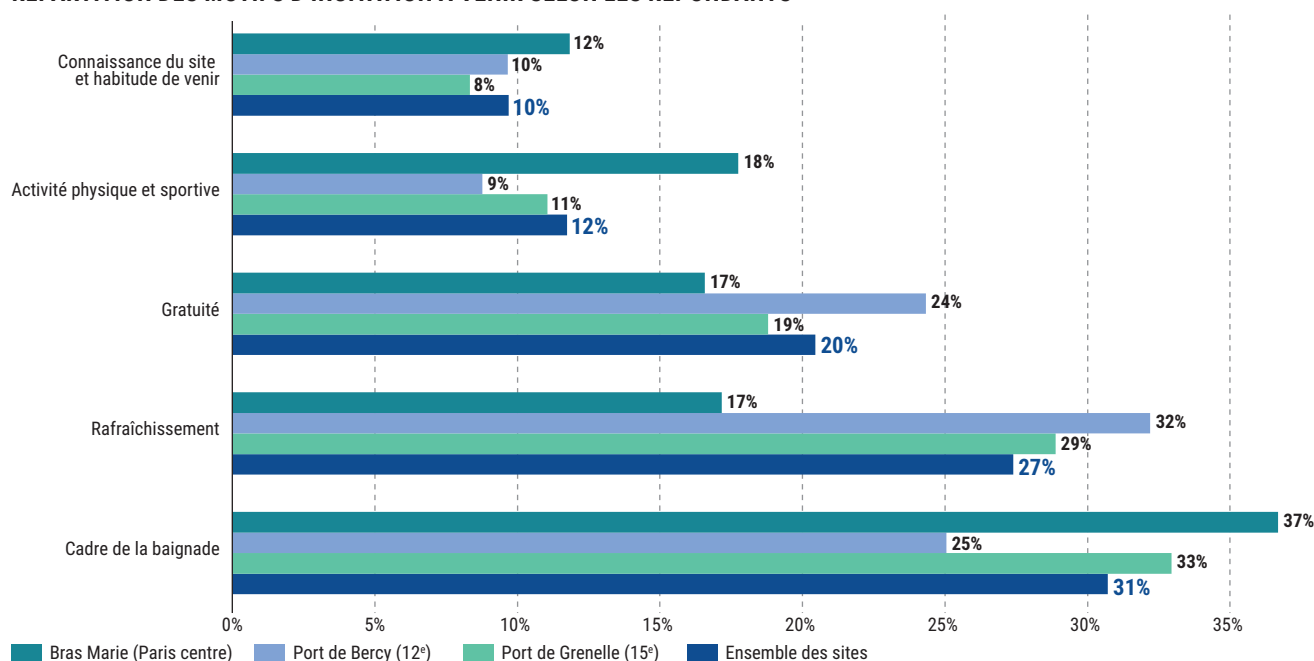
dial de l'Unesco et à proximité de 2 sites classés (Champ-de-Mars et Trocadéro). Ce facteur ressort un peu moins au Port de Bercy – même s'il reste important, installé face à la Bibliothèque François Mitterrand, de part et d'autre de la passerelle Simone de Beauvoir.

**Bercy est le site où le motif de rafraîchissement est le plus important. Ce site est ouvert tout l'après-midi, ferme à 21h tous les jours de la semaine et n'ouvre qu'à 11h.** Le motif du rafraîchissement est moins cité au Bras Marie (17 %). Cela peut s'expliquer en partie par l'amplitude horaire proposée sur le site, concentrée sur les matinées où les températures sont en moyenne moins élevées que l'après-midi.

**La gratuité** est également plébiscitée des usagers, davantage sur le site de Bercy que sur le site du Bras Marie ou de Grenelle.

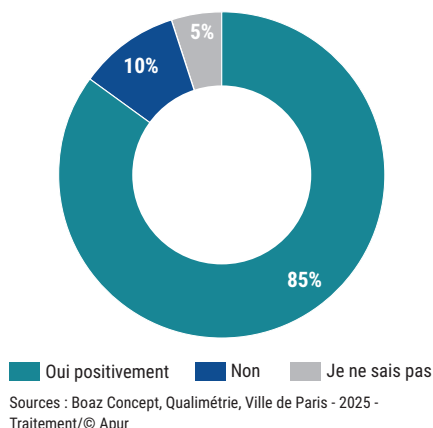
La volonté de pratiquer une activité physique et sportive est plus importante en proportion sur le Bras Marie que sur les autres sites. Là aussi, l'amplitude des horaires d'ouverture joue un rôle clé sur le type de pratique recherché.

## RÉPARTITION DES MOTIFS D'INCITATION À VENIR SELON LES RÉPONDANTS



Sources : Boaz Concept, Qualimétrie, Ville de Paris - 2025 - Traitement/© Apur

« EST-CE QUE VOTRE EXPÉRIENCE A CHANGÉ VOTRE REGARD SUR LA SEINE ? »



Un cadre urbain attractif et une reconnexion au fleuve

Les usagers soulignent avant tout **l'attrait du cadre urbain comme principale motivation** pour se rendre sur les sites de baignade de la Seine. **Pour 85 % des répondants, l'expérience de la baignade transforme positivement leur perception du fleuve**, offrant une véritable occasion de se (re) connecter à la Seine et à ses quais. Par ailleurs, 78 % déclarent fréquenter régulièrement les quais de Seine en dehors de la baignade.

Des visiteurs d'abord en recherche d'une pratique loisirs

Les visiteurs des sites de baignade privilégient d'abord et largement la baignade loisirs (69 % des activités citées), suivi d'activités de bronzage – détente (24 %) et enfin de baignade entraînement (8 %). Là encore, on note des différences entre les sites, la part de la baignade entraînement étant par exemple plus élevée au Bras Marie en lien avec les horaires proposés et la configuration du solarium. Ce dernier est plus restreint que sur les sites de Grenelle et de Bercy.

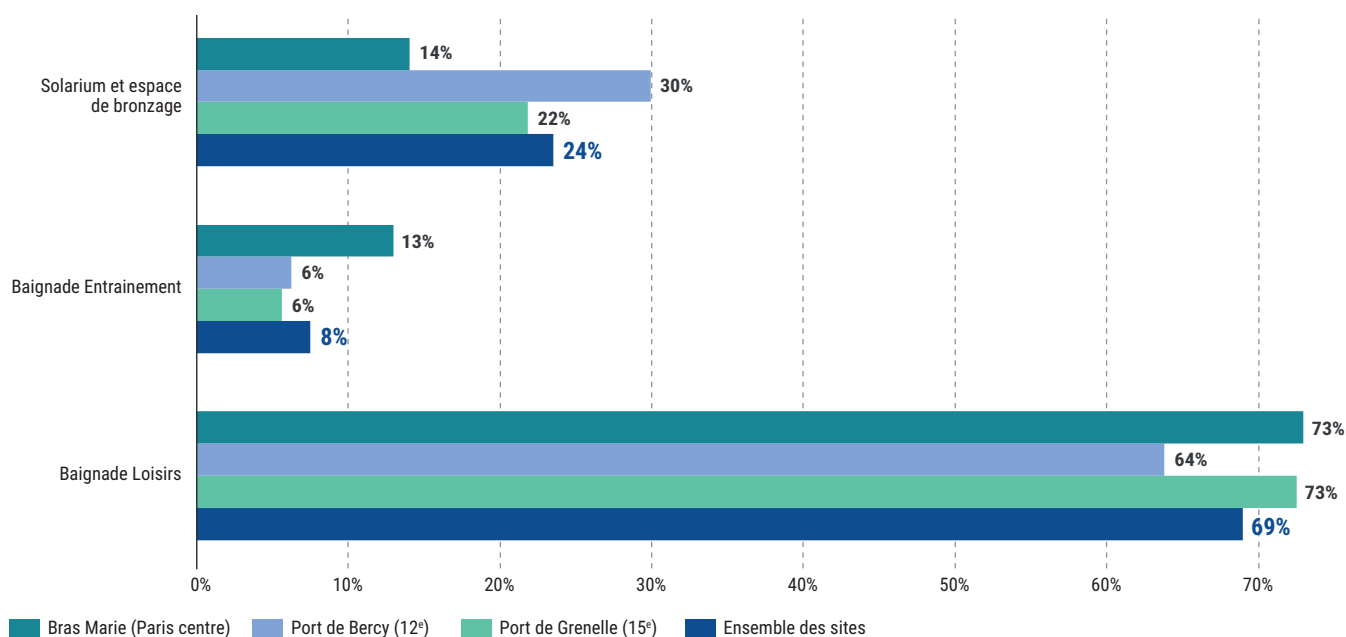


Solarium du site de Grenelle, Paris 15<sup>e</sup>



Solarium du site de Bercy, Paris 13<sup>e</sup>

RÉPARTITION DES ACTIVITÉS RECHERCHÉES SELON LES RÉPONDANTS





### Des nageurs de niveaux variés

12 % des répondants sont des baigneurs débutants. 28 % des répondants pratiquent régulièrement un sport aquatique (natation, triathlon, waterpolo...). Parmi eux, 19 % le pratiquent en club, et 81 % de manière libre.

### Une expérience très positive

Les usagers sont très satisfaits de leur expérience sur tous les plans, en particulier concernant 4 critères (notés en moyenne à plus de 9/10) :

- **Accueil du personnel**, en lien avec la présence de nombreux professionnels sur les sites (maîtres-nageurs sauveteurs, personnel de sécurité et d'accueil).

- **Sentiment de sécurité dans l'eau**, y compris pour les usagers se déclarant comme des baigneurs de niveau débutant (9,6/10) grâce à la mise en place de bouées obligatoires et la présence de maîtres-nageurs sauveteurs.

- **Propreté** des sites.

- **Accès** au site.

Les notes moyennes les plus faibles concernent l'amplitude horaire d'ouverture des sites, une limite principalement liée à l'organisation de la cohabitation des usages sur la Seine : par exemple, le Bras Marie n'est pas ouvert en permanence mais seulement sur des plages horaires le matin afin de permettre la navigation sur le fleuve en dehors de ces plages fixées, excepté le dimanche.

#### NIVEAU DE SATISFACTION DES RÉPONDANTS CONCERNANT...

	Note moyenne / 10
... l'accueil du personnel	9,6
... le sentiment de sécurité dans les zones aquatiques	9,6
... la propreté du site	9,2
... l'accès au site	9,1
... l'expérience dans son ensemble	9,0
... les informations communiquées sur site	9,0
... l'expérience de nage	8,9
... l'attente	8,6
... les espaces pour se changer (vestiaires) et aux douches	8,3
... l'amplitude des horaires d'ouverture du site	7,9

Sources : Boaz Concept, Qualimétrie, Ville de Paris - 2025 - Traitement/© Apur



Baignade sur le site de Grenelle, Paris 15<sup>e</sup>, juillet 2025

© Apur – Mathieu Couderc

L'été 2025 a marqué le grand retour de la baignade dans la Seine et dans la Marne. Interdite dans la Seine en 1923, mais encore largement pratiquée, la baignade avait disparu dans les années 1960 en raison d'une dégradation de la qualité de l'eau. Il en était de même pour la Marne où la baignade avait été interdite en 1970.

**Les sites de baignade ouverts dès l'été 2025 ont été un succès public au vu de leur fréquentation : 100 000 baigneurs sur les 3 sites parisiens et 50 000 baigneurs sur les 2 sites de Maisons-Alfort et Joinville-le-Pont.** L'analyse des résultats de l'enquête révèle un public mixte, avec plutôt un ancrage local tout en accueillant un public des autres territoires. Les retours des publics mettent en avant **la qualité du cadre patrimonial, la motivation de se rafraîchir** et le dispositif mis en place pour **la sécurité et la surveillance des sites**.

Les 3 sites parisiens et les 4 sites ouverts dans la Marne devraient rouvrir l'été prochain. Le site du Bras Marie sera relocalisé en 2026 pour accroître l'amplitude horaire de la baignade.

D'autres sites sont à l'étude par les collectivités parmi les 34 sites potentiels. Certaines souhaitent disposer à court terme de sites de baignade pérennes ouverts en période estivale ; d'autres à moyen terme, pourraient proposer une progressivité dans l'aménagement de ces sites identifiés avec des baignades plus événementielles, voire des activités nautiques dans un premier temps.

Avec 31 espèces de poissons observées en 2024 dans la Seine contre 10 en 1990, les actions pour l'amélioration de la qualité des milieux aquatiques montrent leur efficacité tout comme nager en plein cœur de ville change totalement le rapport au fleuve des habitants.



[www.apur.org/guide-pratique-ouverture-un-site-baignade](http://www.apur.org/guide-pratique-ouverture-un-site-baignade)



[www.apur.org/sites-baignade-heritage-jeux-olympiques-paralympiques](http://www.apur.org/sites-baignade-heritage-jeux-olympiques-paralympiques)



© Apur - Mathieu Couderc

Baignade dans le Bras Marie, Paris Centre, juillet 2025

Directeur et directrice de la publication :  
**Alexandre LABASSE**  
**Patricia PELLOUX**

Note réalisée par : **Mathieu COUDERC**,  
**Patricia PELLOUX**

Avec le concours de : **Amélie NOURY**

Avec la collaboration pour l'enquête de :  
**la Ville de Paris et Boaz Concept**

Cartographie :  
**Marie-Thérèse BESSE**

Photos et illustrations :  
**Apur sauf mention contraire**

Mise en page : **Apur**  
[www.apur.org](http://www.apur.org)

L'Apur, Atelier parisien d'urbanisme, est une association loi 1901 qui réunit autour de ses membres fondateurs, la Ville de Paris et l'État, les acteurs de la Métropole du Grand Paris. Ses partenaires sont :

