

Une étude



Réaction des Français à la cérémonie d'ouverture des Jeux Olympiques de Paris 2024

Juillet 2024

Jean-Daniel Lévy, Directeur délégué – Stratégies politiques et d'opinion

Pierre-Hadrien Bartoli, Directeur des études politiques au Département Politique – Opinion

Antoine Gautier, Chef de groupe au Département Politique – Opinion

Rémy Broc, Chef de groupe au Département Politique – Opinion

Méthodologie d'enquête



Enquête réalisée **en ligne** le samedi 27 juillet 2024.



Échantillon de **1 488** personnes représentatif des Français âgés de 18 ans et plus.



Méthode des quotas et redressement appliqués aux variables suivantes : **sexe, âge, catégorie socioprofessionnelle et région de l'interviewé(e).**



Aide à la lecture des résultats détaillés :

- Les chiffres présentés sont exprimés en pourcentage.

Intervalle de confiance

L'intervalle de confiance (parfois appelé « marge d'erreur ») permet de déterminer la confiance qui peut être attribuée à une valeur, en prenant en compte la valeur observée et la taille de l'échantillon. Si le calcul de l'intervalle de confiance concerne les sondages réalisés avec la méthode aléatoire, il est communément admis qu'il est proche pour les sondages réalisés avec la méthode des quotas.

Taille de l'échantillon	5% ou 95%	10% ou 90%	20% ou 80%	30% ou 70%	40% ou 60%	50%
100 interviews	4,4	6,0	8,0	9,2	9,8	10
200 interviews	3,1	4,3	5,7	6,5	6,9	7,1
300 interviews	2,5	3,5	4,6	5,3	5,7	5,8
400 interviews	2,2	3,0	4,0	4,6	4,9	5,0
500 interviews	2,0	2,7	3,6	4,1	4,4	4,5
600 interviews	1,8	2,4	3,3	3,8	4,0	4,1
800 interviews	1,5	2,1	2,8	3,2	3,4	3,5
1 000 interviews	1,4	1,8	2,5	2,9	3,0	3,1
2 000 interviews	1,0	1,3	1,8	2,1	2,2	2,3
3 000 interviews	0,8	1,1	1,5	1,7	1,8	1,8
4 000 interviews	0,7	0,9	1,3	1,5	1,6	1,6
6 000 interviews	0,6	0,8	1,1	1,3	1,4	1,4

Note de lecture : dans le cas d'un échantillon de 1 000 personnes, si le pourcentage mesuré est de 10%, la marge d'erreur est égale à 1,8. Il y a donc 95% de chance que le pourcentage réel soit compris entre 8,2% et 11,8% (plus ou moins 1,8 points).



L'opinion des Français concernant les Jeux Olympiques et Paralympiques de Paris 2024

De manière générale, 3 Français sur 4 se déclarent favorables à l'organisation des Jeux Olympiques et Paralympiques de 2024 en France

Etes-vous favorable ou opposé(e) à l'organisation des Jeux Olympiques et Paralympiques de 2024 en France ?

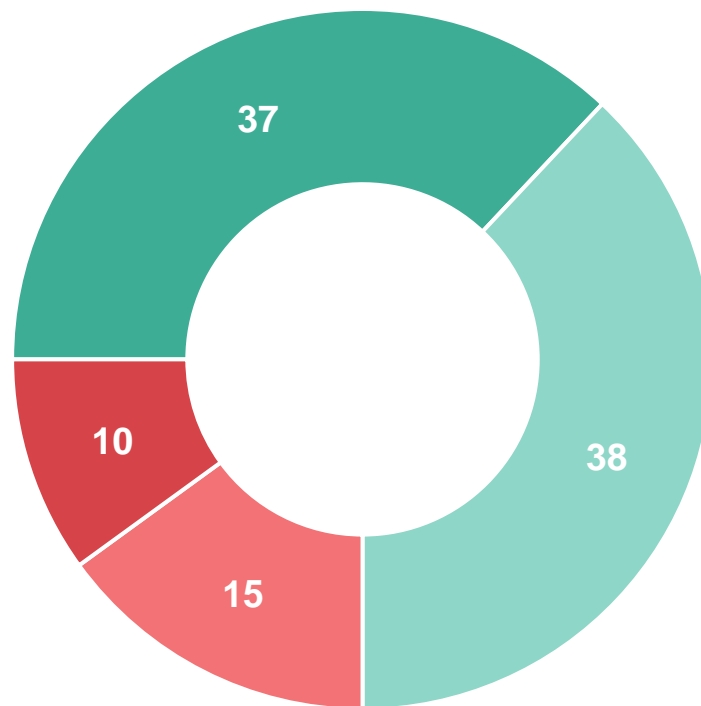
- À tous, en % -



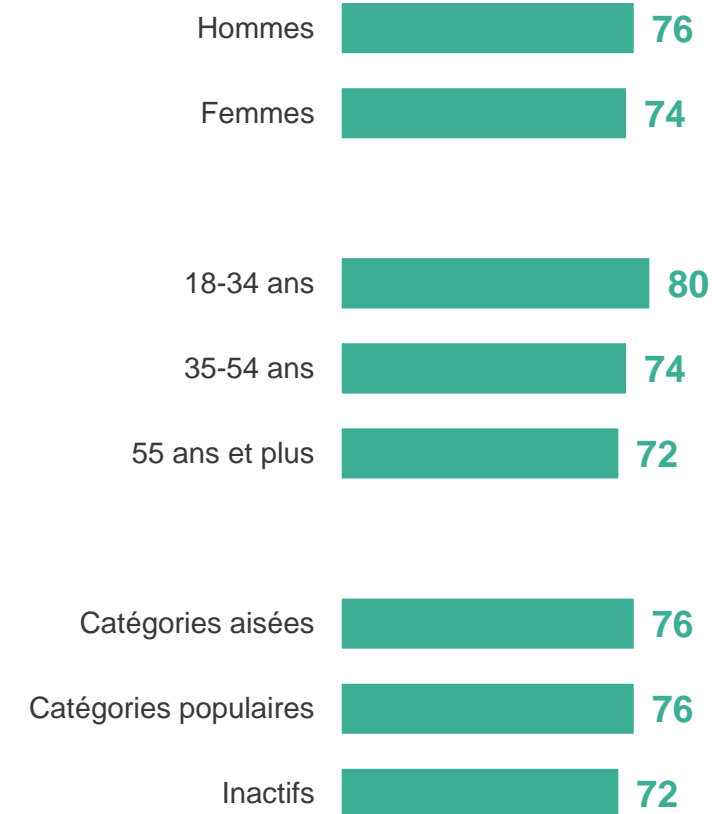
Favorable : 75%

Opposé(e) : 25%

- Tout à fait favorable
- Plutôt favorable
- Plutôt opposé(e)
- Tout à fait opposé(e)



Favorable à l'organisation des Jeux Olympiques et Paralympiques de Paris 2024 en France



Près de 8 Français sur 10 déclarent également avoir une image positive des Jeux Olympiques et Paralympiques de Paris 2024

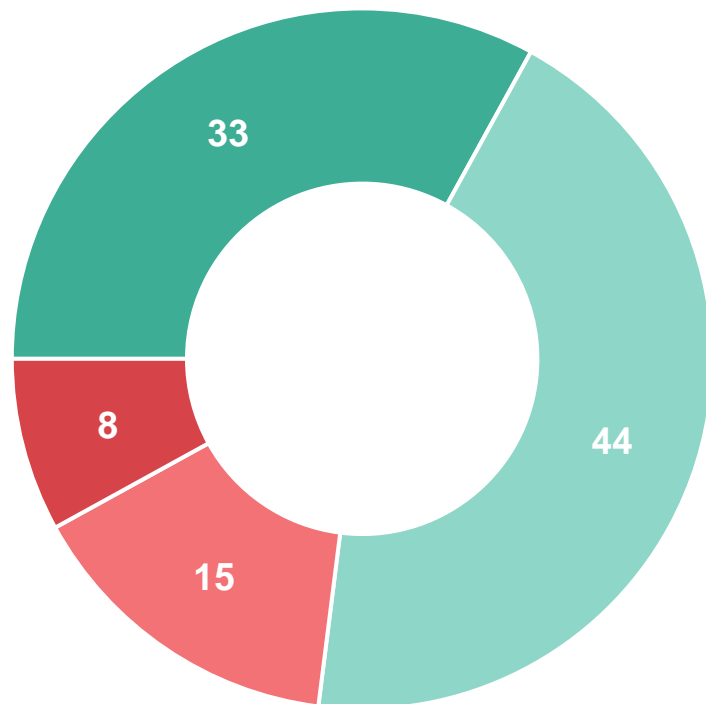
Diriez-vous que vous avez une image positive ou négative des Jeux Olympiques et Paralympiques de Paris 2024 ?

- À tous, en % -



Image positive : 77%

Image négative : 23%



Opinion positive des Jeux Olympiques et Paralympiques de Paris 2024

Hommes **77**

Femmes **76**

18-34 ans **78**

35-54 ans **76**

55 ans et plus **75**

Catégories aisées **78**

Catégories populaires **77**

Inactifs **75**



Réaction des Français à la cérémonie d'ouverture des Jeux Olympiques de Paris 2024

86% des Français estiment que cette cérémonie était réussie, dont 44% « très réussie ». Seuls 5% l'ont trouvé « pas du tout réussie »

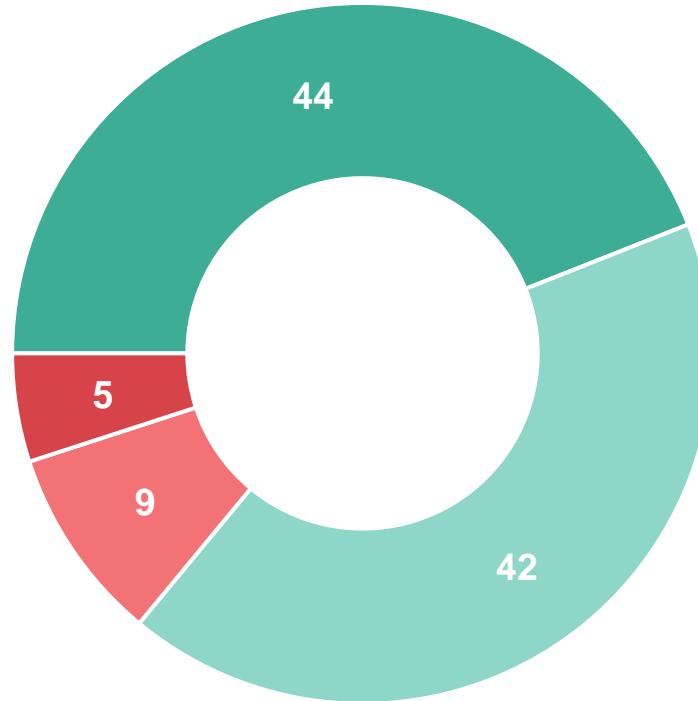
De ce que vous en avez vu/entendu, avez-vous trouvé que la cérémonie d'ouverture des Jeux Olympiques de Paris 2024 était réussie ou non ?

- À ceux qui au moins entendu parler de la cérémonie d'ouverture des Jeux Olympiques de Paris 2024 -



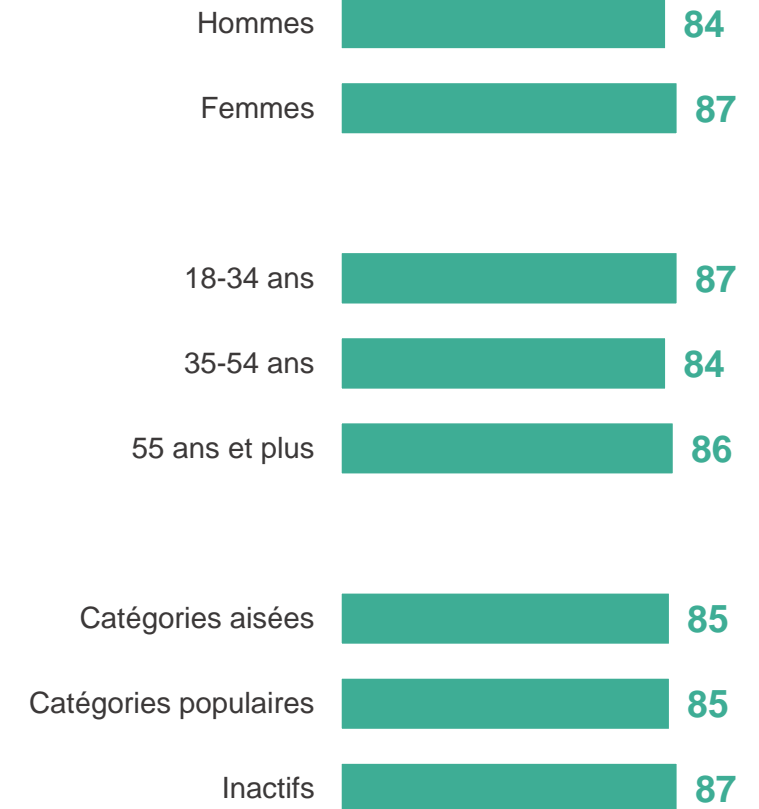
Réussie : 86%

Pas réussie : 14%



- Très réussie
- Plutôt réussie
- Plutôt pas réussie
- Pas du tout réussie

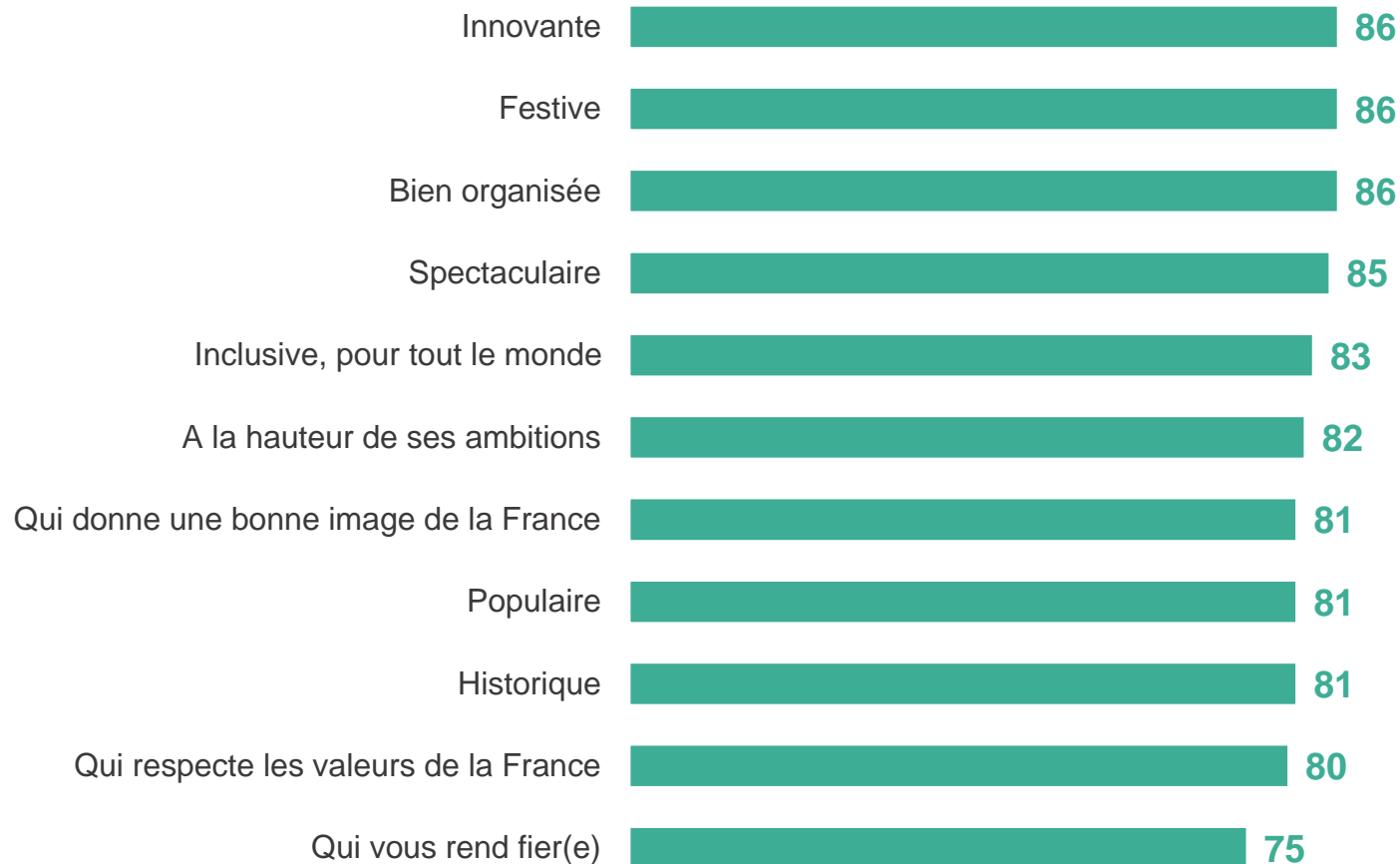
Ont trouvé la cérémonie d'ouverture des Jeux Olympiques de Paris 2024 réussie



Innovante, festive, bien organisée... les Français attribuent un certain nombre de qualificatifs positifs à cette cérémonie. 3/4 d'entre eux estiment même que cette cérémonie les a rendus fier(e)s d'être Français.

Dans le détail, chacun des qualificatifs suivants correspond-il bien ou mal à la cérémonie d'ouverture des Jeux Olympiques de Paris 2024 ?

- À ceux qui au moins entendu parler de la cérémonie d'ouverture des Jeux Olympiques de Paris 2024 -



Le choix d'organiser cette cérémonie sur la Seine est une bonne chose pour plus de 8 Français sur 10, dont la moitié estiment même qu'il s'agit d'une « très bonne chose »

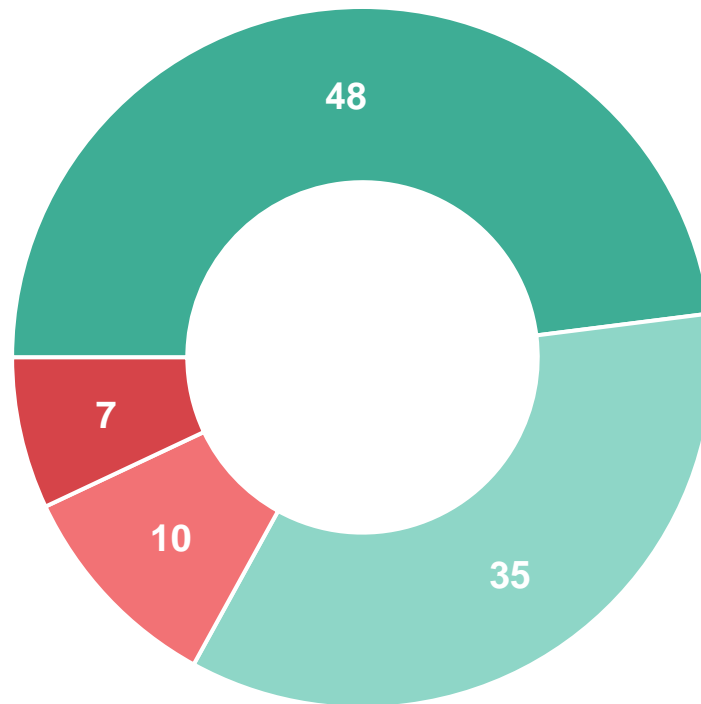
Diriez-vous que c'est une bonne ou une mauvaise chose que la cérémonie d'ouverture des Jeux Olympiques de Paris 2024 se soit déroulée sur la Seine (et non dans un stade comme cela avait lieu traditionnellement) ?

- À tous -



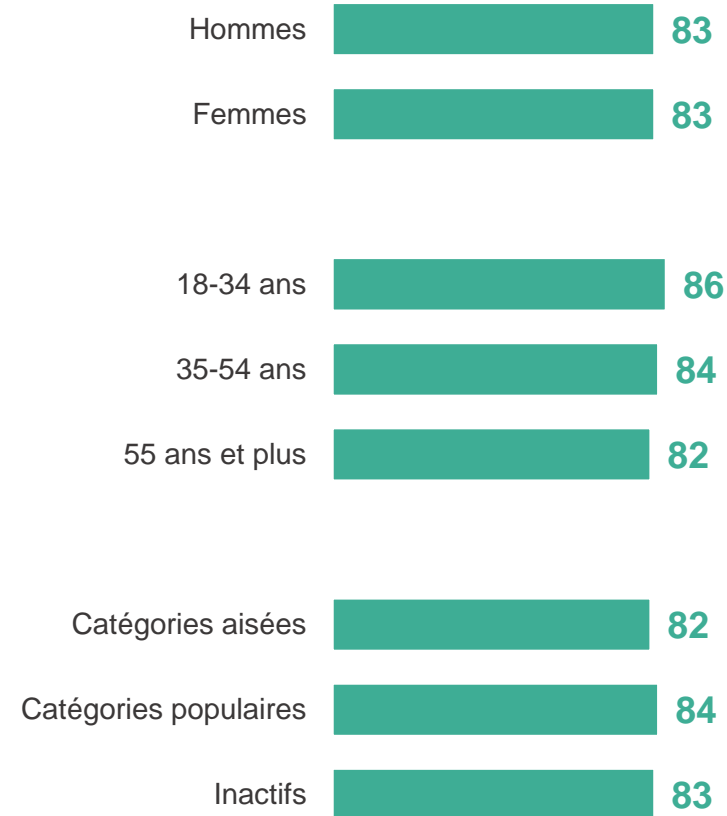
Bonne chose : 83%

Mauvaise chose : 17%



- Très bonne chose
- Plutôt bonne chose
- Plutôt mauvaise chose
- Très mauvaise chose

Estiment que c'est une bonne chose que la cérémonie d'ouverture se soit déroulée sur la Seine



Le choix de Marie-José Pérec et Teddy Riner comme derniers porteurs de la flamme et pour allumer la vasque olympique est très largement approuvé par les Français

A la fin de la cérémonie d'ouverture, la vasque olympique a été allumée par deux derniers porteurs de la flamme : Marie-José Pérec et Teddy Riner. Diriez-vous que c'est un bon ou un mauvais choix ?

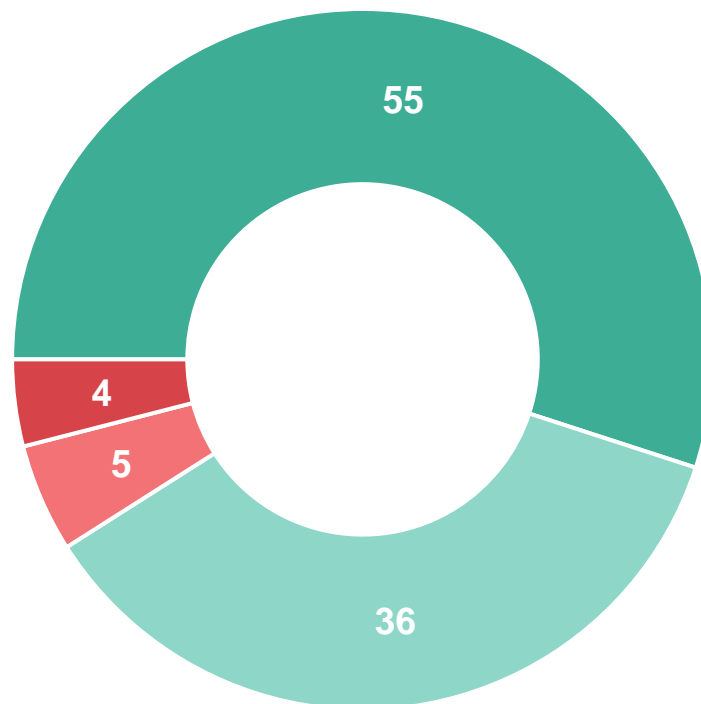
- À tous -



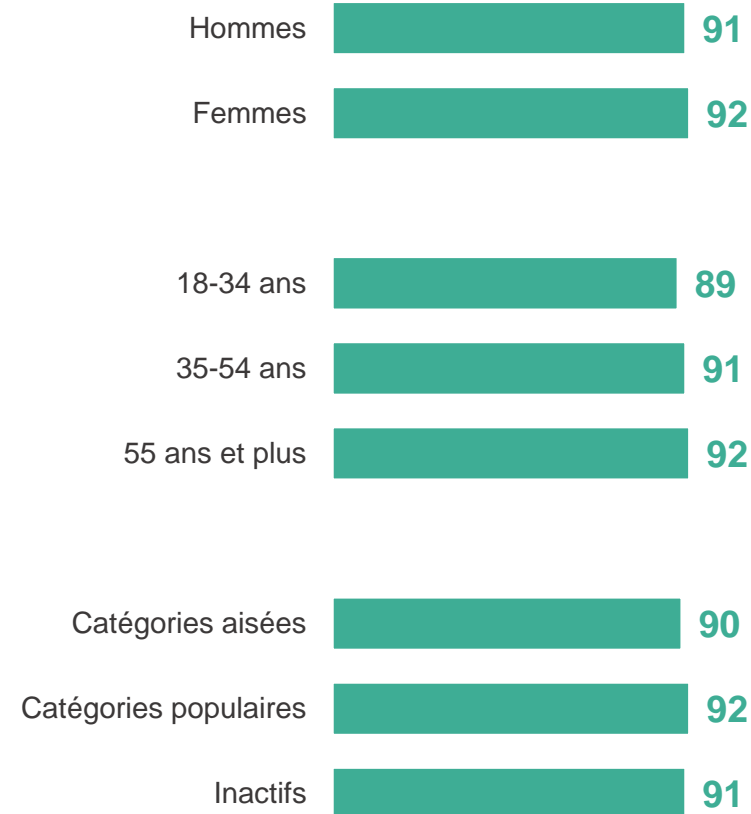
Bon choix : 91%

Mauvais choix : 9%

- Très bon choix
- Plutôt bon choix
- Plutôt mauvais choix
- Très mauvais choix



Estiment que le choix de Marie-José Pérec et Teddy Riner comme derniers porteurs de la flamme était le bon



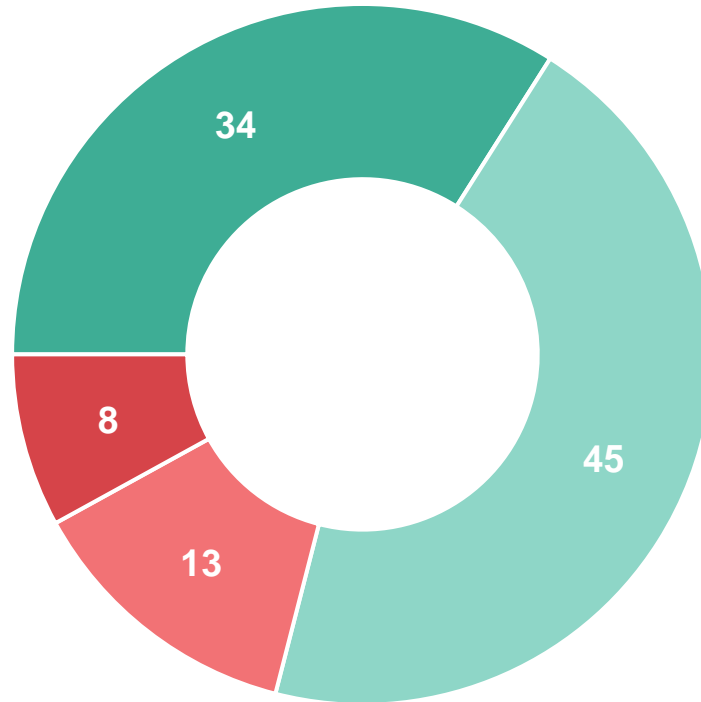
Au final, près de 8 Français sur 10 se déclarent optimistes pour la réussite des Jeux Olympiques de Paris 2024

Au final, diriez-vous que vous êtes optimiste ou pessimiste concernant la réussite des Jeux Olympiques de Paris 2024 ?



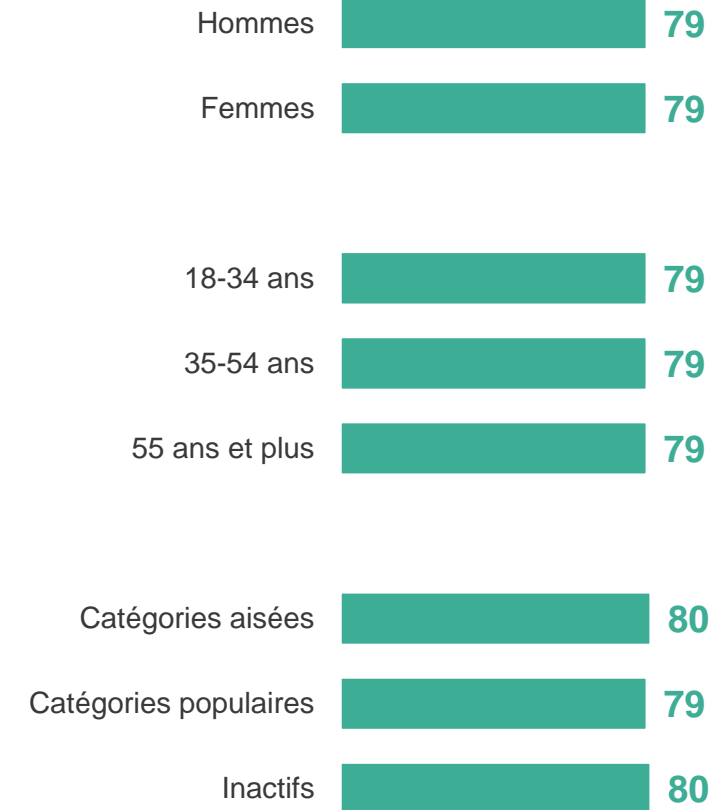
Optimiste : 79%

Pessimiste : 21%



- Très optimiste
- Plutôt optimiste
- Plutôt pessimiste
- Très pessimiste

Optimistes pour la réussite des Jeux Olympiques et Paralympiques de Paris 2024



Contacts

Merci de noter que toute diffusion de ces résultats doit être accompagnée des éléments techniques suivants : le **nom de l'institut**, le **nom du commanditaire** de l'étude, la **méthode d'enquête**, les **dates de réalisation** et la **taille de l'échantillon**.

Suivez l'actualité de Harris Interactive sur :



www.harris-interactive.com



[Facebook](https://www.facebook.com/harrisinteractive)



[Twitter](https://twitter.com/harrisinteractive)



[LinkedIn](https://www.linkedin.com/company/harrisinteractive)

Contacts Harris Interactive en France :

- Jean-Daniel Lévy – Directeur délégué – Stratégies politiques et d'opinion – 06 63 38 77 61 – jdlevy@harrisinteractive.fr
- Pierre-Hadrien Bartoli – Directeur des études politiques – 01 44 87 61 05 – phbartoli@harrisinteractive.fr