

# ODOXA

L'Opinion tranchée

## Baromètre sécurité des Français

*Juillet 2024*

**LEVEE D'EMBARGO IMMEDIATE**

Contact Presse Fiducial : Agence Coriolink, Pierre Alibert – [pierre.alibert@coriolink.com](mailto:pierre.alibert@coriolink.com) – 06 87 40 90 76



SONDAGE REALISE POUR FIDUCIAL ET

**LE FIGARO**

# Méthodologie



## Recueil

Enquête réalisée auprès d'un échantillon de Français interrogés par internet du 3 au 11 juillet 2024.



## Echantillon

Echantillon de **1 005 Français** représentatif de la population française âgée de 18 ans et plus.

*La représentativité de l'échantillon est assurée par la méthode des quotas appliqués aux variables suivantes : sexe, âge, niveau de diplôme et profession de l'interviewé après stratification par région et catégorie d'agglomération.*

# Précision sur les marges d'erreur

Chaque sondage présente une incertitude statistique que l'on appelle marge d'erreur. Cette marge d'erreur signifie que le résultat d'un sondage se situe, avec un niveau de confiance de 95%, de part et d'autre de la valeur observée. La marge d'erreur dépend de la taille de l'échantillon ainsi que du pourcentage observé.

Taille de l'Echantillon	Si le pourcentage observé est de ...					
	5% ou 95%	10% ou 90%	20% ou 80%	30% ou 70%	40% ou 60%	50%
100	4,4	6,0	8,0	9,2	9,8	10,0
200	3,1	4,2	5,7	6,5	6,9	7,1
300	2,5	3,5	4,6	5,3	5,7	5,8
400	2,2	3,0	4,0	4,6	4,9	5,0
500	1,9	2,7	3,6	4,1	4,4	4,5
600	1,8	2,4	3,3	3,7	4,0	4,1
800	1,5	2,5	2,8	3,2	3,5	3,5
900	1,4	2,0	2,6	3,0	3,2	3,3
1 000	1,4	1,8	2,5	2,8	3,0	3,1
2 000	1,0	1,3	1,8	2,1	2,2	2,2
3000	0,8	1,1	1,4	1,6	1,8	1,8

*Lecture du tableau : Dans un échantillon de 1000 personnes, si le pourcentage observé est de 20% la marge d'erreur est égale à 2,5% : le pourcentage réel est donc compris dans l'intervalle [17,5 ; 22,5].*

# Principaux enseignements

## Cérémonie d'ouverture : 70% des Français approuveraient un Plan B

- 1) Près de deux Français sur trois (64%) considèrent que la sécurité est mal assurée en France.
- 2) D'après les Français, le Rassemblement national (50%) et les Républicains (42%) feraient mieux qu'Ensemble (36%) sur la sécurité, le NFP ferait moins bien (33%).
- 3) La cérémonie sur la Seine clive toujours les Français : la moitié pense qu'il faut changer le format, l'autre qu'il faut le maintenir.
- 4) Le « Plan B » consistant à organiser une parade entre la tour Eiffel et le Trocadéro serait nettement plus consensuel : 70% des Français approuveraient ce changement d'organisation.
- 5) Plus globalement, les Français se montrent inquiets pour la sécurité lors des JO, en particulier dans les lieux touristiques (68%), les transports (68%) et les fans zones (65%).
- 6) Conséquence, 84% des Français craignent que les problèmes d'insécurité déteignent sur l'image de la France et de Paris à l'international.
- 7) Le secteur de la sécurité privée est parvenu à rassurer : les Français sont nettement plus convaincus qu'il y a six mois que les agents bénéficient d'une formation de qualité (+21 pts).
- 8) En parallèle des Jeux, près d'un Français sur deux (48%) craint que la sécurité soit mal assurée lors des événements culturels et festifs ainsi que sur les sites touristiques.

# Synthèse détaillée du sondage

(1/5)

## Cérémonie d'ouverture : 70% des Français approuveraient un Plan B

### 1) Près de deux Français sur trois (64%) considèrent que la sécurité est mal assurée en France

Les Français sont très critiques à l'égard du niveau de sécurité dans l'hexagone. 64% estiment que la sécurité des Français est mal assurée ; ils sont même 25% à la qualifier de très mal assurée.

Mais cette moyenne masque de profonds clivages politiques. D'un côté, les sympathisants de gauche et du centre considèrent très majoritairement que la sécurité est bien assurée en France : Renaissance (69%), LFI (63%), Ecologistes (62%) et PS (59%). De l'autre côté, les sympathisants de droite jugent quasi unanimement que la sécurité est mal assurée (91% au RN et 78% des LR). A ces derniers viennent s'ajouter les Français ne déclarant pas de proximité partisane : 74% d'entre eux estiment que la sécurité est mal assurée.

L'affiliation politique est nettement plus corrélée au jugement sur la sécurité dans le pays que tout autre critère sociodémographique. Les cadres sont en effet plus positifs (47%) que les ouvriers (30%) ou les employés (28%) ; les jeunes le sont aussi davantage que les plus âgés (42% des moins de 35 ans vs 35% des 50 ans et plus) de même que les hommes comparés aux femmes (39% vs 33%) et les urbains comparés aux ruraux (39% vs 33%). Cependant, les écarts sont nettement moins marqués que selon la proximité partisane.

### 2) D'après les Français, le Rassemblement national (50%) et les Républicains (42%) feraient mieux qu'Ensemble (36%) sur la sécurité, le NFP ferait moins bien (33%)

Au moment où nous interrogeons les Français au lendemain des élections législatives, le gouvernement Attal était toujours en place. Et les Français se montraient toujours aussi défiants sur sa capacité à assurer leur sécurité, que ce soit en matière de sécurité du quotidien (71% ne lui font pas confiance) que face au terrorisme (61%).

# Synthèse détaillée du sondage

(2/5)

Le camp présidentiel est d'ailleurs nettement distancé par deux autres forces politiques quant à sa capacité à mener une bonne politique en matière de sécurité.

36% des Français estiment en effet qu'Ensemble mènerait une bonne politique, loin derrière le Rassemblement national et ses alliés (50%) et Les Républicains (42%). Le Nouveau Front Populaire arrive à la dernière place du classement : 33% des Français seulement estiment qu'il mènerait une bonne politique en matière de sécurité. L'hypothèse d'un gouvernement de gauche serait donc clairement synonyme de problèmes de sécurité aux yeux des Français, déjà très préoccupés par cette question.

### **3) La cérémonie sur la Seine clive toujours les Français : la moitié pense qu'il faut changer le format, l'autre qu'il faut le maintenir**

Initialement, les Français avaient majoritairement bien accueilli l'idée d'une cérémonie d'ouverture sur la Seine. En mars 2023, 61% d'entre eux souhaitaient maintenir le format tandis que 38% préféraient le changer car ils le considéraient comme trop risqué en matière de sécurité. En juillet 2023, la part de Français soutenant toujours le format s'érodait à 56% avant de descendre à 50% en janvier 2024.

A moins d'un mois de la parade fluviale, les Français n'ont pas changé d'avis : la moitié (49%) souhaite qu'elle soit maintenue, l'autre moitié (49%) pense encore qu'il faut la changer pour des raisons de sécurité.

Pourtant, les effectifs prévus de 45 000 policiers, gendarmes et agents de sécurité sont aujourd'hui considérés comme bien dimensionnés par 49% des Français tandis qu'ils les jugeaient insuffisants il y a 6 mois (51% à l'époque).

Mais les risques sont encore nombreux à leurs yeux. Les Français craignent en particulier qu'un kamikaze vise le public posté sur les bords de Seine pour admirer le spectacle (40%). La concentration de 300 000 spectateurs inquiète les Français qui placent le mouvement de foule à la deuxième place de leurs inquiétudes (31%), devant les attaques à l'arme blanche (26%).

# Synthèse détaillée du sondage

(3/5)

## 4) Le « Plan B » consistant à organiser une parade entre la tour Eiffel et le Trocadéro serait nettement plus consensuel : 70% des Français approuveraient ce changement d'organisation

Depuis l'annonce de l'organisation inédite de la cérémonie d'ouverture sur la Seine, de nombreux experts et autorités en charge de la sécurité expriment leur inquiétude.

Tant est si bien qu'à moins d'un mois de l'évènement, un plan B serait toujours envisagé en cas de forte menace terroriste. Il consisterait à faire défiler les délégations entre la Tour Eiffel et le Trocadéro.

Interrogés sur la question, les Français comprendraient parfaitement un changement de dernière minute. 70% d'entre eux affirment ainsi qu'ils approuveraient cette organisation, moins ambitieuse, mais plus facile à sécuriser. Notons que même ceux qui souhaitent maintenir le format initial ne s'y opposeraient pas.

## 5) Plus globalement, les Français se montrent inquiets pour la sécurité lors des JO, en particulier dans les lieux touristiques (68%), les transports (68%) et les fans zones (65%)

Les Jeux Olympiques ne se limiteront évidemment pas à la cérémonie d'ouverture. Pendant plus de deux semaines, même davantage si l'on se projette jusqu'à la fin des Jeux Paralympiques, la France devra sécuriser de multiples lieux en simultanée. Et le moins que l'on puisse dire, c'est que nos concitoyens se montrent inquiets, comme le prouvent plusieurs de nos indicateurs.

D'abord, le gouvernement Attal (en place au moment du sondage et où nous écrivons ces lignes) n'a pas rassuré quant à sa capacité à assurer la sécurité des Jeux : 66% des Français ne lui font pas confiance, contre 33% qui lui font confiance. C'est un peu mieux qu'en mars dernier (+4 points) mais encore très faible.

Ensuite, dans le détail, les Français se disent inquiets pour la sécurité des JO dans les lieux touristiques (68%), dans les transports en commun (68%), dans les fans zones (65%), à l'entrée des stades (58%) et même, en majorité, dans les stades (53%).

# Synthèse détaillée du sondage

(4/5)

Enfin, les Français estiment que les 13 millions de visiteurs sont exposés aux pickpockets (92%), aux vols à la tire (88%), aux vols de bagages dans les hôtels et aéroports (78%) et même aux violences sexuelles (60%).

## **6) Conséquence, 84% des Français craignent que les problèmes d'insécurité déteignent sur l'image de la France et de Paris à l'international**

Événement planétaire par excellence, les Jeux Olympiques doivent renforcer l'attractivité de la ville hôte et du pays plus largement. Mais serait-il possible que ces Jeux soient contre-productifs pour Paris et la France si les problèmes d'insécurité touchaient les touristes ? C'est en tout cas ce que craignent très massivement les Français.

84% d'entre eux craignent en effet que les problèmes d'insécurité rencontrés par les touristes détériorent l'image de la France et de Paris à l'international. De multiples reportages dans les JT internationaux ou des images sur les réseaux sociaux seraient en effet très problématiques pour le pays le plus visité au monde, avec près de 100 millions de touristes en 2023.

Les Français ne souhaitent d'ailleurs pas mettre de bâtons dans les roues des nations qui souhaitent sécuriser elles-mêmes leur délégation. Certaines nations dont les athlètes sont particulièrement exposés compte tenu du contexte international (Israël, Iran, Etats-Unis, Ukraine...) pourraient en effet obtenir des dérogations en matière de sécurité. Les Français s'y montrent ouverts sur le principe : 65% de nos concitoyens approuveraient par exemple que leurs agents de sécurité soient armés, en particulier les sympathisants RN (77%) et LR (73%).

## **7) Le secteur de la sécurité privée est parvenu à rassurer : les Français sont nettement plus convaincus qu'il y a six mois que les agents bénéficient d'une formation de qualité (+21 pts)**

La place de la sécurité privée sera centrale lors des Jeux Olympiques. Près de 20 000 agents seront mobilisés chaque jour en moyenne durant toute la période des Jeux.



# Synthèse détaillée du sondage

(5/5)

Pour atteindre cet objectif, il a fallu former de très nombreux candidats n'ayant jamais exercé dans la profession. En janvier dernier, seuls 31% des Français pensaient que les agents bénéficieraient d'une formation de qualité. En ce début de mois de juillet, ils sont 52% à partager cette opinion, soit une hausse très nette de 21 points en six mois. La communication sur ces formations, bien qu'aménagée, a donc vraisemblablement convaincu une proportion importante de Français.

Mais la question du recrutement demeure toujours : seuls 47% des Français pensent qu'il y aura suffisamment d'agents de sécurité lors des Jeux. Résultat, ils sont 78% à considérer qu'il faut faire appel à l'armée ou aux réservistes si les agents ne sont pas assez nombreux.

## **8) En parallèle des Jeux, près d'un Français sur deux (48%) craint que la sécurité soit mal assurée lors des événements culturels et festifs ainsi que sur les sites touristiques**

Au-delà de Paris et des différents sites olympiques, le reste du pays nécessitera évidemment un maintien du niveau de sécurité, en particulier dans les lieux touristiques qui rassemblent beaucoup de monde en période estivale.

Interrogés sur la sécurité durant la période des JO partout en France, les Français sont partagés : un peu plus d'un sur deux pensent que la sécurité sera bien assurée lors des événements culturels et festifs ou encore sur les sites touristiques (52%) tandis que l'autre moitié craint qu'elle soit moins bien assurée en raison de la concentration des forces de sécurité sur les sites olympiques.

Quant à ceux qui ne partiront pas en vacances pendant les Jeux, ils ont davantage de quoi être rassurés selon les Français : 57% de nos concitoyens pensent que la sécurité sera bien assurée autour de chez eux.

*Emile Leclerc, directeur d'études*



# *La sécurité en France*

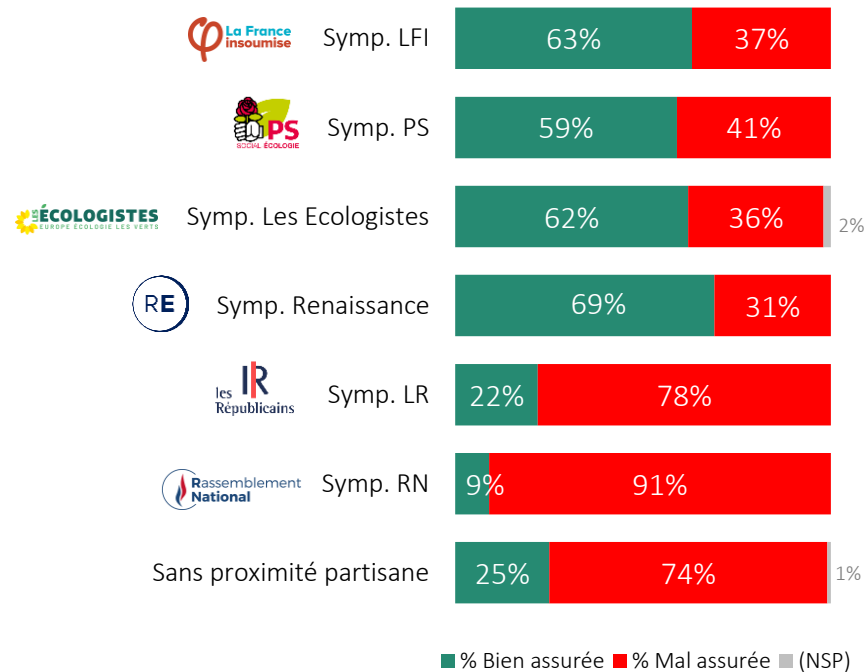
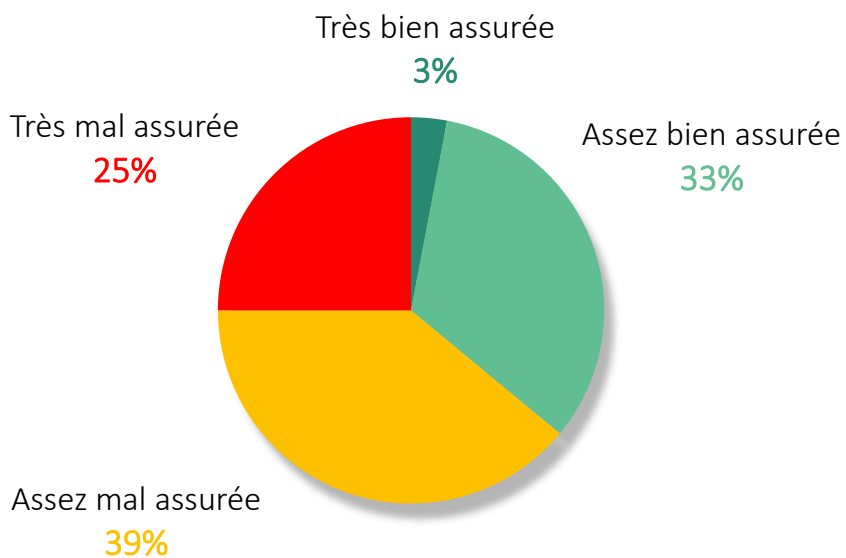
# Perception de la sécurité en France



De manière générale, diriez-vous que la sécurité des Français est bien ou mal assurée ?

**% Mal assurée :**  
**64%**

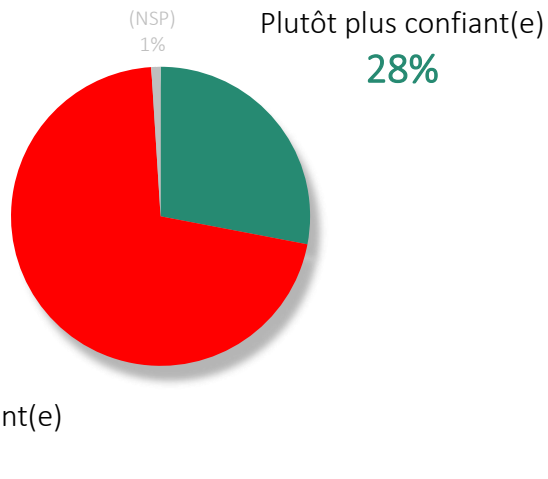
**% Bien assurée :**  
**36%**



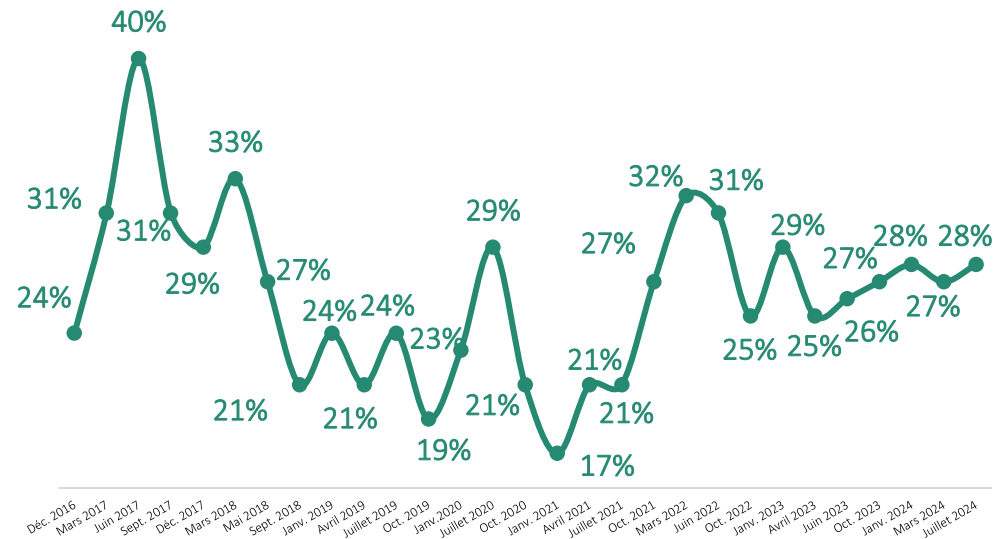
# Confiance dans le gouvernement en matière de sécurité du quotidien



Depuis ces dernières semaines, êtes-vous plutôt plus confiant(e) ou moins confiant(e) concernant la capacité du gouvernement à assurer la sécurité des Français en matière de délinquance, cambriolage et agressions ?



## Evolution de la confiance en matière de sécurité du quotidien

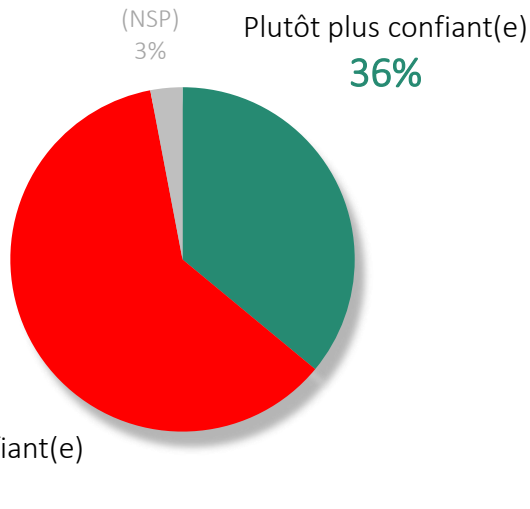


Source : baromètres sécurité Odoxa pour Fiducial

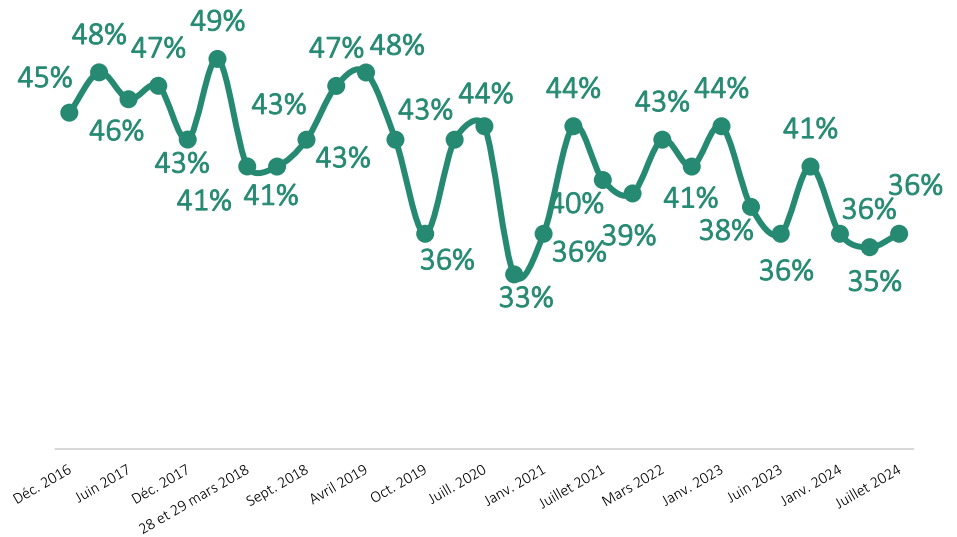
# Confiance dans le gouvernement face au terrorisme



Depuis ces dernières semaines, êtes-vous plutôt plus confiant(e) ou moins confiant(e) concernant la capacité du gouvernement à assurer la sécurité des Français en matière de terrorisme ?



Evolution de la confiance face au terrorisme

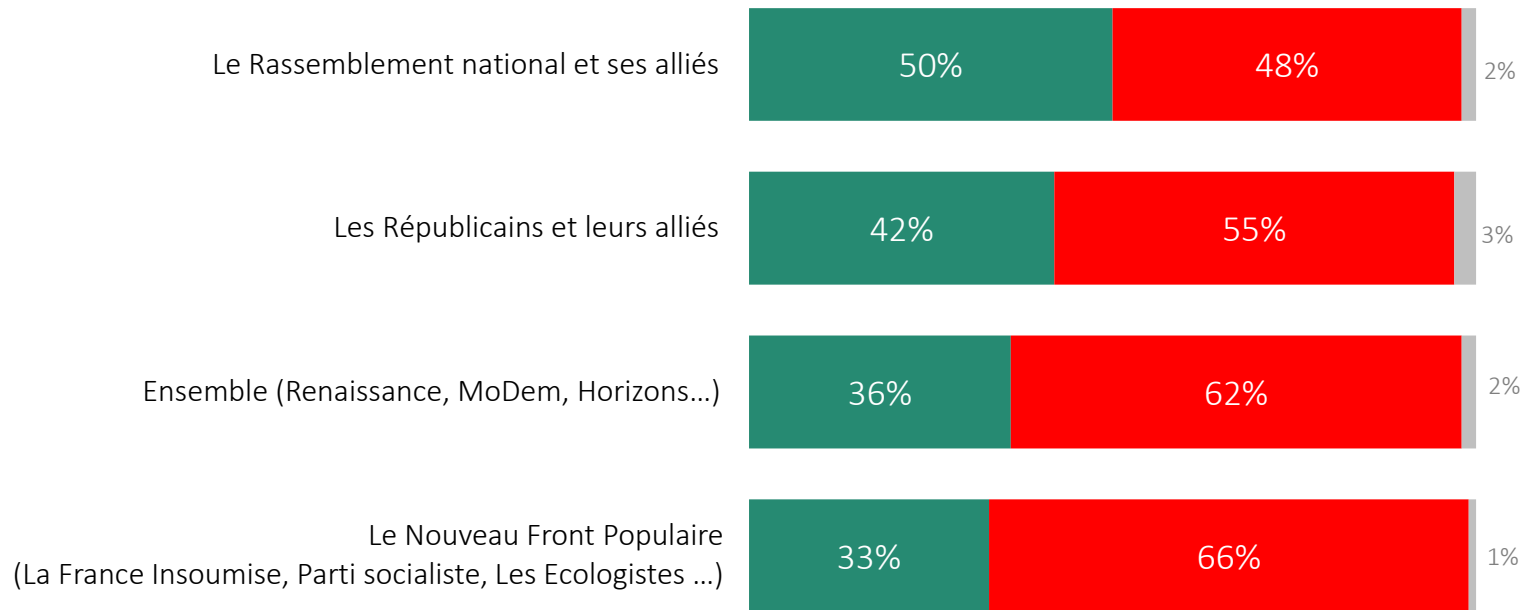


Source : baromètres sécurité Odoxa pour Fiducial

# Perception des politiques de sécurité des différentes forces politiques



Pour chacune des forces politiques suivantes à l'Assemblée nationale, dites-nous si vous pensez qu'elle mènerait une bonne ou une mauvaise politique en matière de sécurité ?



■ Une bonne politique en matière de sécurité ■ Une mauvaise politique en matière de sécurité ■ (NSP)



# *La sécurité lors des Jeux Olympiques 2024*

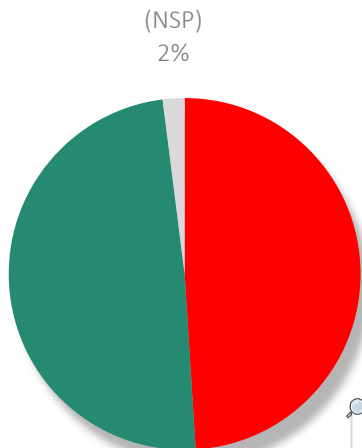
# Souhait de maintien du format de la cérémonie d'ouverture



La cérémonie d'ouverture des Jeux Olympiques de Paris 2024 se déroulera sur la Seine. Environ 300 000 spectateurs sont attendus sur les bords de Seine pour y assister.

A propos de cette cérémonie, de laquelle des deux opinions suivantes vous sentez-vous le/la plus proche... ?

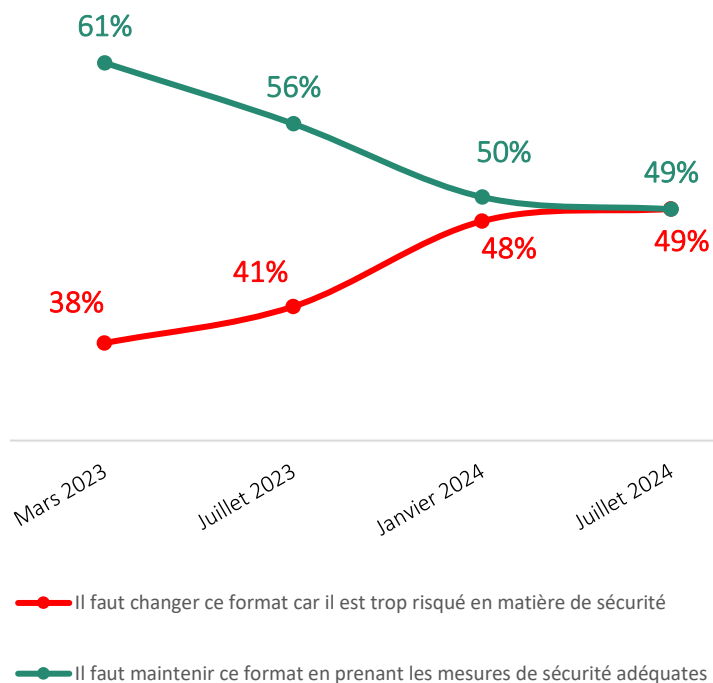
Il faut maintenir ce format en prenant les mesures de sécurité adéquates  
**49%**



Il faut changer ce format car il est trop risqué en matière de sécurité  
**49%**

Sympathisants RN : 64%

Evolution  
depuis mars 2023

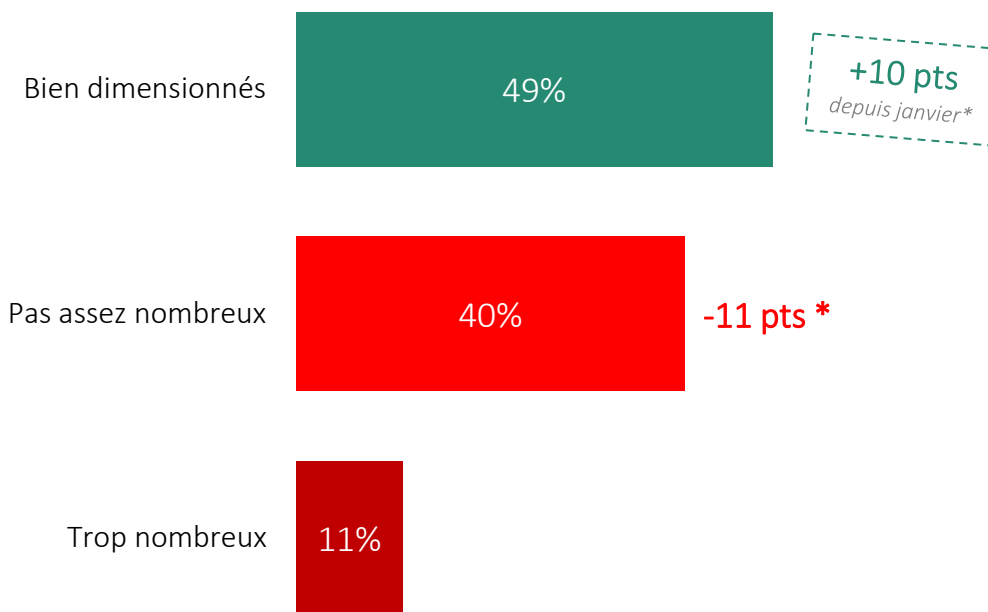




# Regard porté sur les effectifs mobilisés pour la sécurité de la cérémonie d'ouverture



45 000 policiers, gendarmes et agents de sécurité privée sont prévus pour sécuriser la cérémonie d'ouverture. Pensez-vous qu'il ces effectifs sont... ?

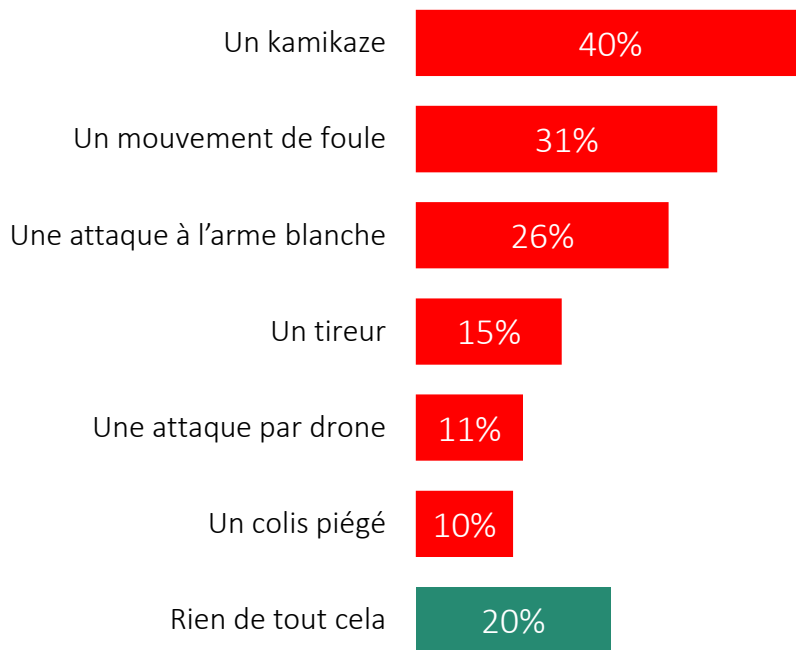


# Principales craintes concernant la cérémonie d'ouverture



Que craignez-vous le plus s'agissant de la sécurité de la cérémonie d'ouverture ?  
2 réponses possibles

**i** Le total est supérieur à 100 car plusieurs réponses pouvaient être choisies.



# Approbation du changement d'organisation pour la cérémonie d'ouverture

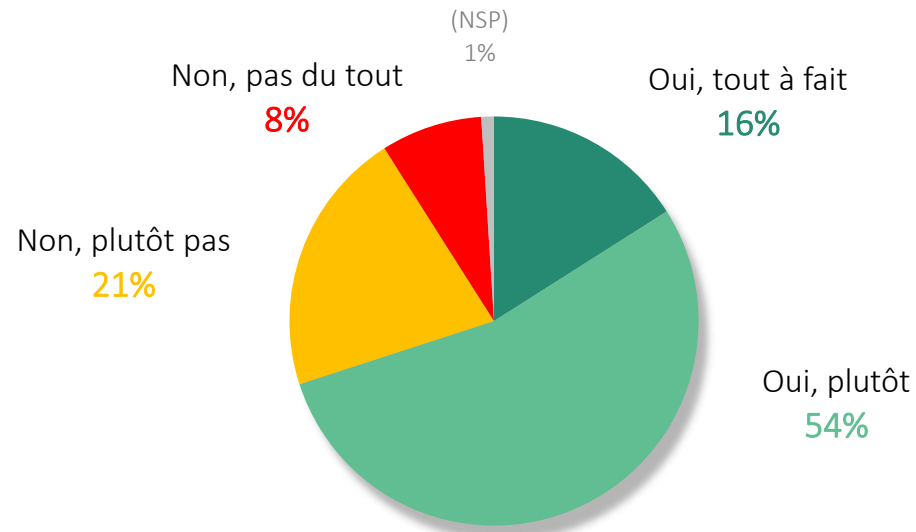


*Le plan de repli (ou Plan B) de la cérémonie d'ouverture consisterait à organiser une parade entre la tour Eiffel et le Trocadéro.*

Approuveriez-vous ce changement d'organisation pour la cérémonie d'ouverture ?

**% Non : 29%**

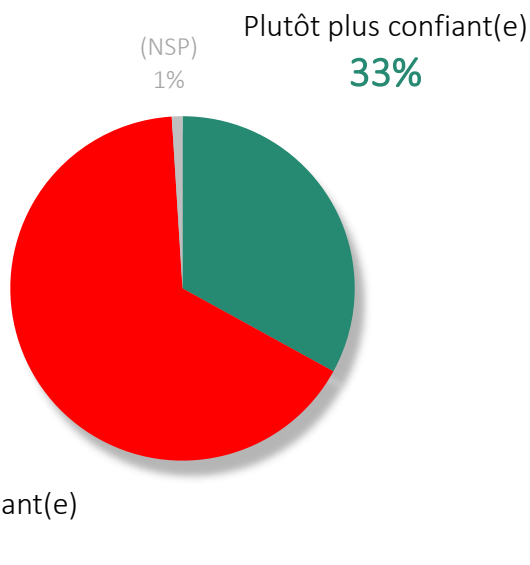
**% Oui : 70%**



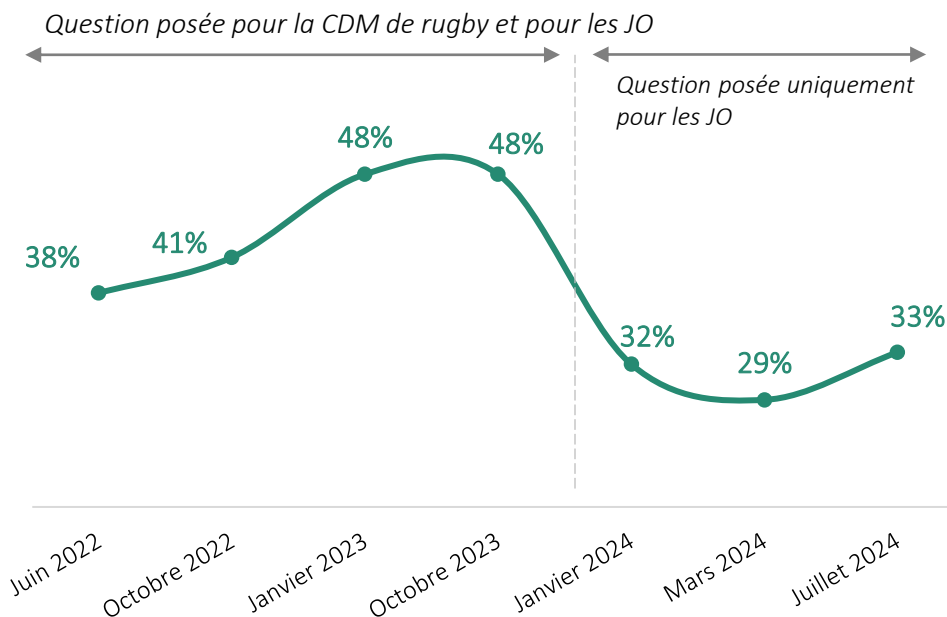
# Confiance dans le gouvernement pour assurer la sécurité des JO



Depuis ces dernières semaines, êtes-vous plutôt plus confiant(e) ou moins confiant(e) concernant la capacité du gouvernement à assurer la sécurité des Jeux Olympiques de Paris en 2024 ?



## Evolution de la confiance pour assurer la sécurité des grands évènements sportifs (Coupe du monde de rugby et Jeux Olympiques)

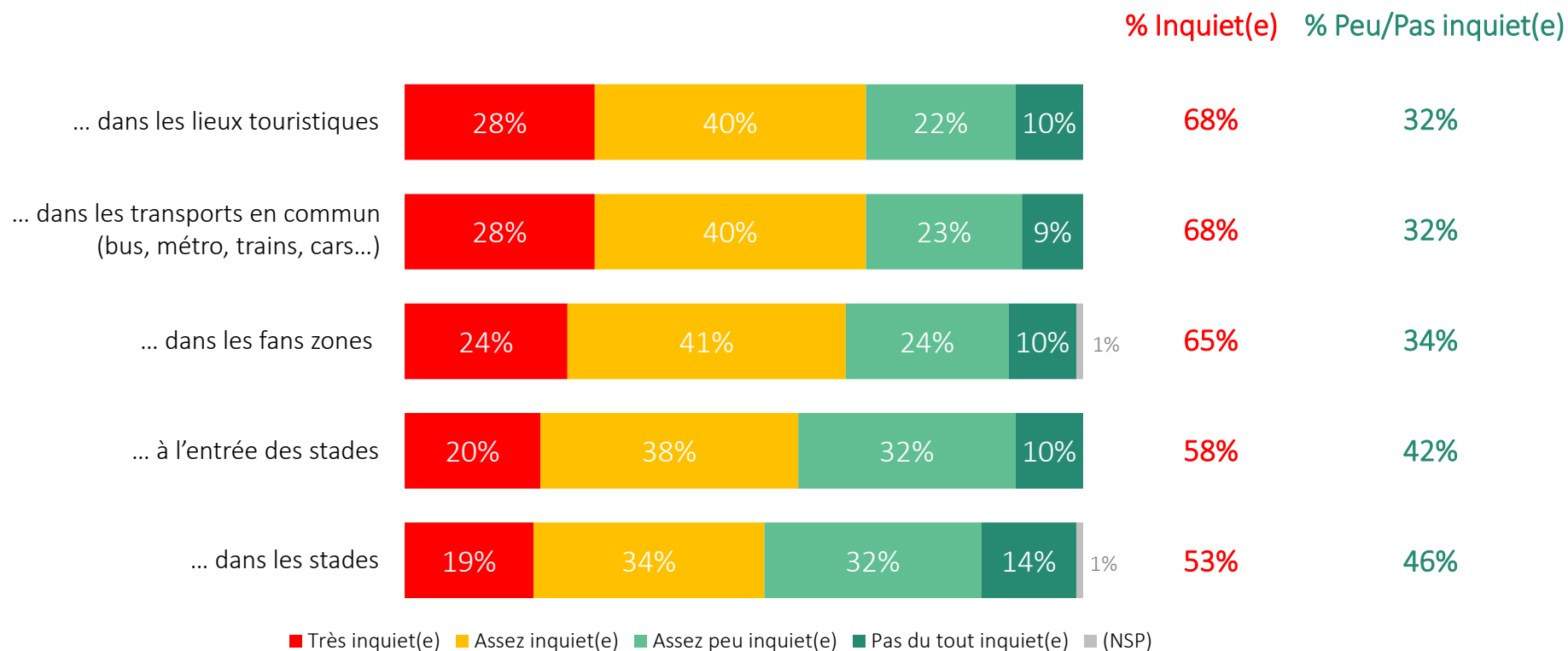


Source : baromètres sécurité Odoxa pour Fiducial

# Inquiétude concernant la sécurité dans les différents lieux



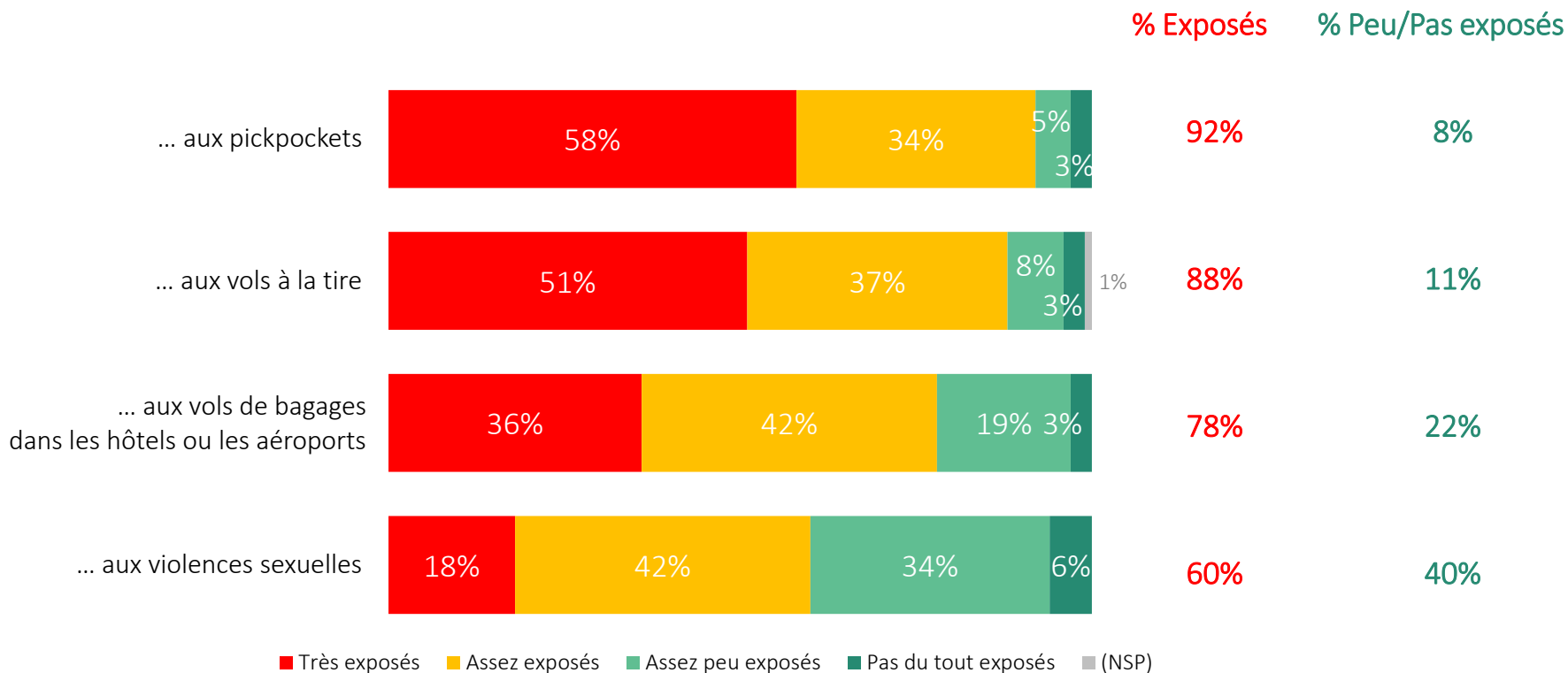
Plus globalement, lors des Jeux Olympiques, dites-nous si vous êtes inquiet(e) ou pas inquiet(e) pour la sécurité...



# Regard porté sur l'exposition des touristes lors de la période des Jeux Olympiques



Les organisateurs prévoient la présence d'environ 13 millions de personnes lors de la période des Jeux Olympiques. D'après vous, ces touristes sont-ils exposés ou non... ?



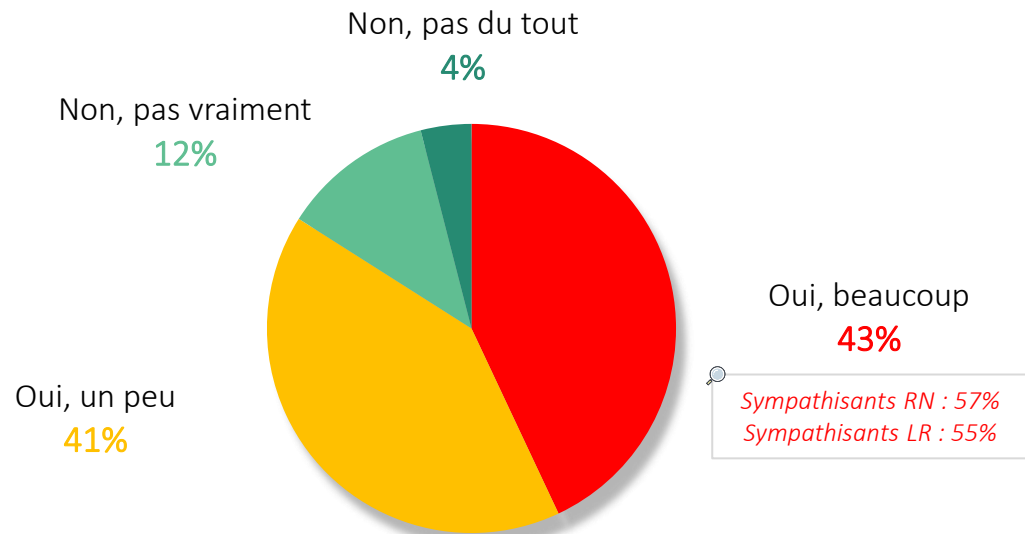
# Crainte concernant l'impact des problèmes de sécurité sur l'image de la France



Craignez-vous que les problèmes d'insécurité rencontrés par les touristes détériorent l'image de la France et de Paris à l'international ?

% Non : 16%

% Oui : 84%

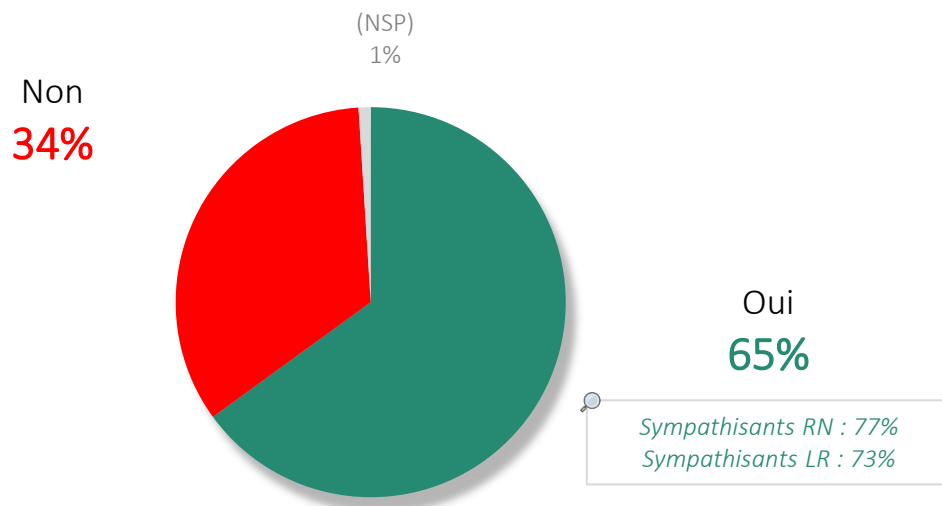


# Approbation du port d'armes pour les officiers de sécurité



*Certaines nations dont les athlètes sont particulièrement exposés compte-tenu du contexte international (Israël, Iran, Etats-Unis, Ukraine...) pourraient obtenir des dérogations en matière de sécurité.*

Approuveriez-vous que des officiers de sécurité de ces nations soient par exemple armés ?

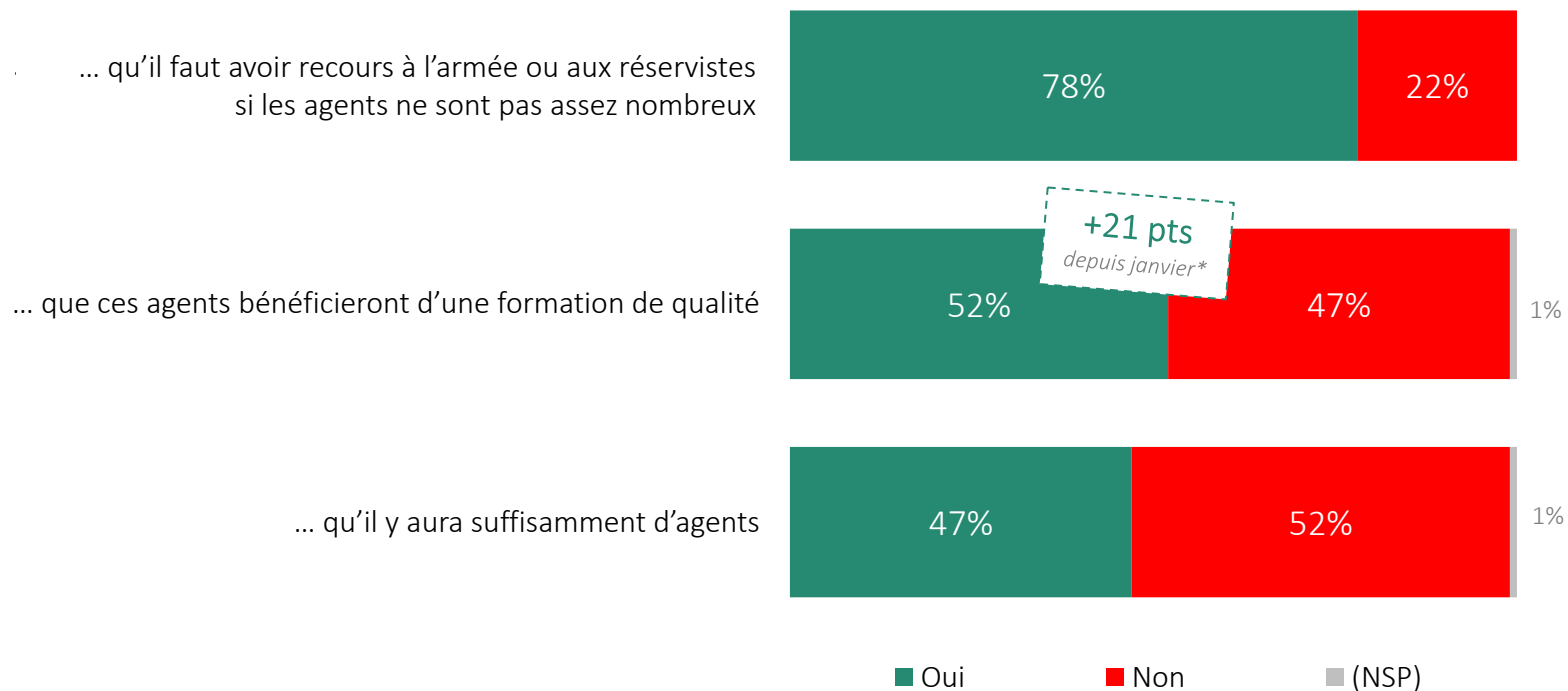




# Regard porté sur les agents de sécurité recrutés pour assurer la sécurité des JO



A propos des agents de sécurité privée recrutés pour assurer la sécurité des Jeux Olympiques, dites-nous si vous pensez...



# Regard porté sur le maintien de la sécurité sur le reste du territoire



Au-delà des sites concernés par les Jeux Olympiques, pensez-vous que la sécurité sera bien assurée sur le reste du territoire ?

