



ODOXA

L'Opinion tranchée

Baromètre sport

Les Français et le Tour de France 2024

LEVÉE D'EMBARGO : SAMEDI 29 JUIN 2024 A 8H30

Sondage réalisé pour

WINAMAX

et

RTL

Méthodologie



Recueil

Enquête réalisée par Internet les **26 et 27 juin 2024**.



Echantillon

Echantillon de **1005 personnes**, représentatif de la population française âgée de 18 ans et plus dont **381 amateurs de cyclisme**.

La représentativité de l'échantillon est assurée par la méthode des quotas appliqués aux variables suivantes : sexe, âge, niveau de diplôme et profession de l'interviewé après stratification par région et catégorie d'agglomération.

Précisions sur les marges d'erreur

Chaque sondage présente une incertitude statistique que l'on appelle marge d'erreur. Cette marge d'erreur signifie que le résultat d'un sondage se situe, avec un niveau de confiance de 95%, de part et d'autre de la valeur observée. La marge d'erreur dépend de la taille de l'échantillon ainsi que du pourcentage observé.

Taille de l'Echantillon	Si le pourcentage observé est de ...					
	5% ou 95%	10% ou 90%	20% ou 80%	30% ou 70%	40% ou 60%	50%
100	4,4	6,0	8,0	9,2	9,8	10,0
200	3,1	4,2	5,7	6,5	6,9	7,1
300	2,5	3,5	4,6	5,3	5,7	5,8
400	2,2	3,0	4,0	4,6	4,9	5,0
500	1,9	2,7	3,6	4,1	4,4	4,5
600	1,8	2,4	3,3	3,7	4,0	4,1
800	1,5	2,5	2,8	3,2	3,5	3,5
900	1,4	2,0	2,6	3,0	3,2	3,3
1 000	1,4	1,8	2,5	2,8	3,0	3,1
2 000	1,0	1,3	1,8	2,1	2,2	2,2
3000	0,8	1,1	1,4	1,6	1,8	1,8

Lecture du tableau : Dans un échantillon de 1000 personnes, si le pourcentage observé est de 20% la marge d'erreur est égale à 2,5% : le pourcentage réel est donc compris dans l'intervalle [17,5 ; 22,5].

Principaux enseignements

Tour de France : baisse de l'intérêt des Français... pour cause de législatives ?

1. 73% des Français ont une bonne image du Tour de France.
2. Un évènement populaire (89%), rassembleur (76%) et festif (72%), mais aussi associé au dopage (67%) voire trop marketing (61%).
3. Mais les Français n'ont pas vraiment la tête au Tour : 46% le suivront cette année, un niveau en baisse de 6 points par rapport à l'an passé.
4. Tadej Pogacar, favori devant Vingegaard (12%) et Rodriguez (9%).
5. Romain Bardet aborde son dernier Tour en coureur tricolore préféré des Français (35%).

Synthèse détaillée du sondage

(1/3)

Tour de France : baisse de l'intérêt des Français... pour cause de législatives ?

73% des Français ont une bonne image du Tour de France

Depuis plus d'un siècle, le mois de juillet des Français est rythmé par la plus grande course cycliste au monde. Tour de France, Grande Boucle, le Tour... Qu'importe la dénomination et l'intérêt pour le cyclisme, chacun sait de quoi l'on parle.

A l'aube de sa 111^{ème} édition, la popularité du Tour reste importante. Près des trois quarts de nos concitoyens (73%) ont une bonne image de l'évènement, un niveau qui culmine à 92% chez les amateurs de cyclisme.

La Grande Boucle est particulièrement populaire chez les hommes (76% pour 70% des femmes) et chez les 50 ans et plus (82% des 65 ans et plus, 78% des 50-64 ans pour seulement 61% des 35-49 ans). Les ouvriers ont aussi une nettement meilleure image de la course (74%) que les cadres (66%)

Un évènement populaire (89%), rassembleur (76%) et festif (72%), mais aussi associé au dopage (67%) voire trop marketing (61%)

Lorsque les Français pensent au Tour de France, ils ont d'abord les images de liesse populaire au bord des routes, en particulier dans les lacets des cols mythiques.

La popularité du Tour de France dans la population s'explique en effet particulièrement par son caractère populaire, 89% des Français et 93% des amateurs de cyclisme jugeant que ce qualificatif s'applique bien à la course. De fait, les adjectifs « rassembleur » (76% et 89%) et « festif » (72% et 84%) lui sont aussi largement associés.

Ils pensent aussi aux images des paysages, villes et villages traversés, diffusées à grande échelle aux quatre coins de la planète. Ils jugent ainsi que le Tour est positif pour le tourisme en France (77% et 89%).

Enfin, la course en elle-même séduit essentiellement les amateurs de cyclisme : ils sont 81% à qualifier le Tour de France de spectaculaire pour seulement 60% de la population totale.

Synthèse détaillée du sondage

(2/3)

Mais le cyclisme n'a pas totalement tourné les pires pages de son histoire. Les deux tiers des Français l'associent encore au dopage (67%), un niveau qui atteint même 61% chez les amateurs de cyclisme.

Deuxième point négatif, 61% des Français et 58% des amateurs de cyclisme considèrent que le Tour est « trop marketing », probable revers de la médaille de sa popularité.

Mais les Français n'ont pas vraiment la tête au Tour : 46% le suivront cette année, un niveau en baisse de 6 points par rapport à l'an passé

Si les Français apprécient toujours le Tour de France, il semblerait qu'ils n'aient pas vraiment la tête à cette fête populaire cette année.

Bien qu'ils seront encore nombreux à suivre la course (46%), ce niveau baisse très nettement (-6 points) par rapport à l'an passé. Nous retrouvons ainsi le record du plus bas niveau enregistré depuis 2016, atteint en 2020 alors que le Tour s'élançait en septembre à cause de l'épidémie de Covid.

Bien évidemment, l'actualité politique est une probable explication de ce déficit d'intérêt pour l'édition 2024 : 81% des Français s'intéressent actuellement aux élections législatives anticipées, un niveau record pour ce scrutin qui pourrait déboucher sur un changement de majorité en cours de mandat présidentiel inédit depuis 27 ans. Mais elle peut aussi provenir de l'absence du chouchou Alaphilippe cette année, de la retraite de l'autre chouchou Pinot, du manque de Français ambitieux au général ou encore de doute sur la capacité de Vingegaard à tenir tête à Pogacar à cause de sa lourde chute au Pays basque.

Tadej Pogacar, favori devant Vingegaard (12%) et Rodriguez (9%)

Depuis trois éditions, Tadej Pogacar et Jonas Vingegaard truste les deux premières places du podium du Tour de France.

D'après les Français et les amateurs de cyclisme, ce devrait encore être le cas cette année puisqu'ils sont cités en tête du classement des vainqueurs potentiels.

Synthèse détaillée du sondage

(3/3)

Mais la domination du Slovène depuis le début de saison (vainqueur du Giro, de Liège-Bastogne-Liège, du Tour de Catalogne, des Strade Bianche et même 3^{ème} de Milan-San Remo), conjuguée à la lourde chute et au manque de préparation de Jonas Vingegaard, semble conférer à Pogacar un avantage sur son concurrent. Il est cité comme favori par 21% des Français et 35% des amateurs de cyclisme, loin devant le Danois (12% et 17%).

Parmi les outsiders, les Français citent la révélation de la dernière édition, Carlos Rodriguez (9% et 8%), le vainqueur de Paris-Nice et 2^{ème} du Dauphiné, Matteo Jorgenson (5% et 3%), ou encore le vieux briscard, Geraint Thomas (4% et 3%).

Surprise, Primoz Roglic et Remco Evenepoel sont très peu cités même chez les amateurs de cyclisme et notons que 5% des Français et 6% des amateurs de cyclisme veulent croire à la victoire de David Gaudu.

Romain Bardet aborde son dernier Tour en coureur tricolore préféré des Français (35%)

Romain Bardet l'a annoncé à quelques jours du début du Tour, il mettra un terme à sa carrière à la fin du printemps prochain et ne s'élancera donc plus sur un Tour de France.

Deuxième de l'édition 2016, vainqueur de trois étapes entre 2015 et 2017 et maillot à pois en 2019, l'Auvergnat a marqué l'histoire du Tour de France et du cyclisme tricolore. S'il a souvent été relégué au second plan derrière l'ultrapopulaire Thibaut Pinot, Romain Bardet n'en demeure pas moins extrêmement apprécié par les Français. Parmi les coureurs tricolores qui s'élanceront ce samedi, il arrive en tête du classement des plus populaires des Français (35%) comme des amateurs de cyclisme (51%).

Il devance Christophe Laporte (21% et 24%), David Gaudu (19% et 30%), Warren Barguil (18% et 27%) et Guillaume Martin (18% et 17%).

Les jeunes pousses du cyclisme français, Romain Grégoire, Lenny Martinez, Kevin Vauquelin ou encore le récent champion de France Paul Lapeira sont encore relégués, mais ils pourraient bien devenir plus populaires s'ils performaient sur les routes du Tour cette année.

Emile Leclerc, directeur d'études

Image du Tour de France



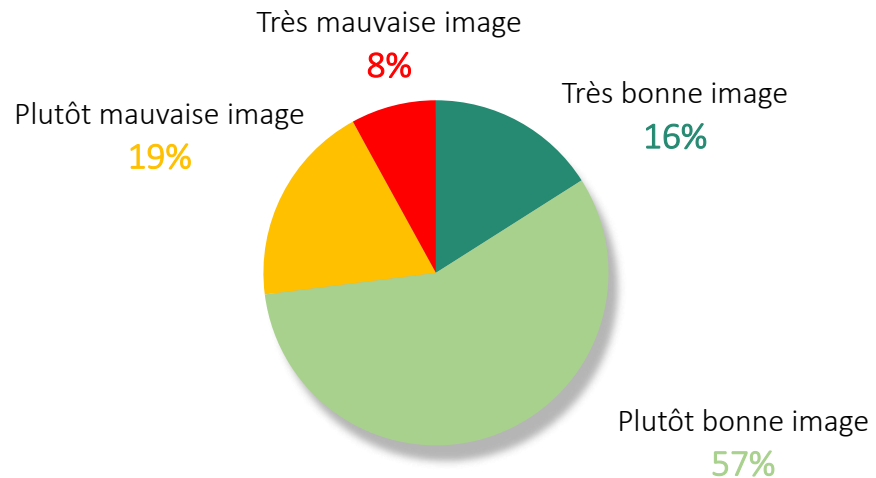
Avez-vous une très bonne image, plutôt bonne image, plutôt mauvaise image ou très mauvaise image du Tour de France ?



ENSEMBLE DES FRANÇAIS

% Mauvaise image : 27%

% Bonne image : 73%



AMATEURS DE CYCLISME

% Mauvaise image : 8%

% Bonne image : 92%

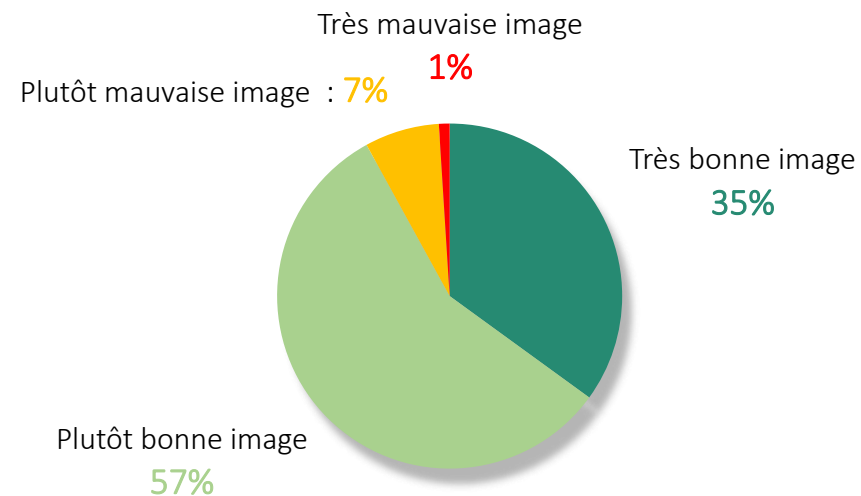


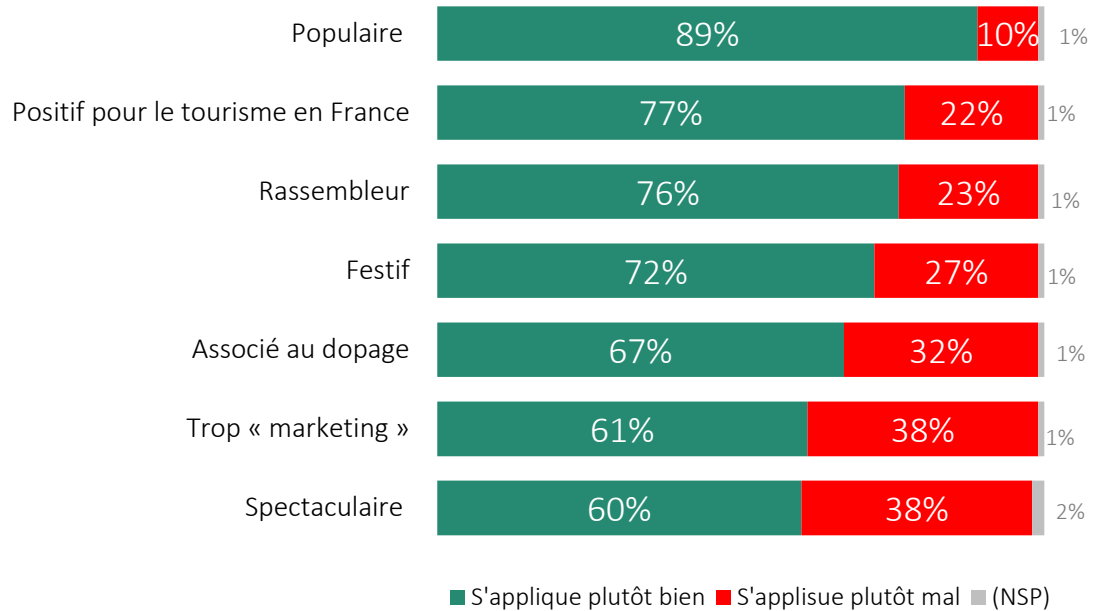
Image détaillée du Tour de France



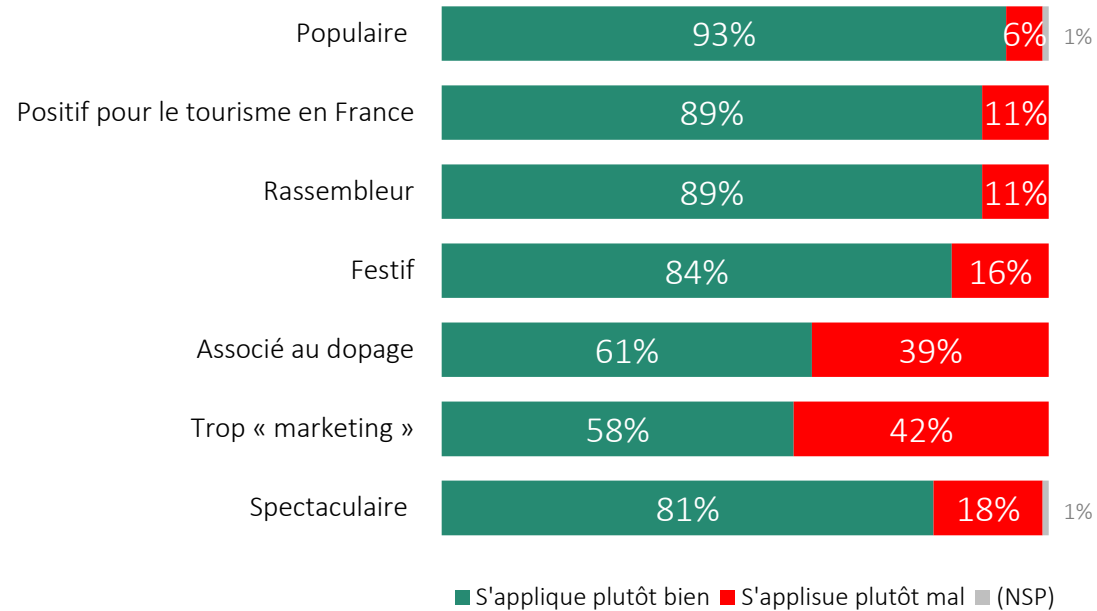
Pour chacun des qualificatifs suivants, diriez-vous qu'il s'applique plutôt bien ou plutôt mal au Tour de France ?



ENSEMBLE DES FRANÇAIS



AMATEURS DE CYCLISME



Intérêt pour le Tour de France 2024



Le Tour de France débutera le samedi 29 juin.
Vous-même, pour cette édition 2024, comptez-vous... ?



ENSEMBLE DES FRANÇAIS

Suivre un maximum d'étapes en direct

16%

Suivre essentiellement les étapes de montagne en direct

20%

Suivre les résultats sur Internet ou dans les médias

10%

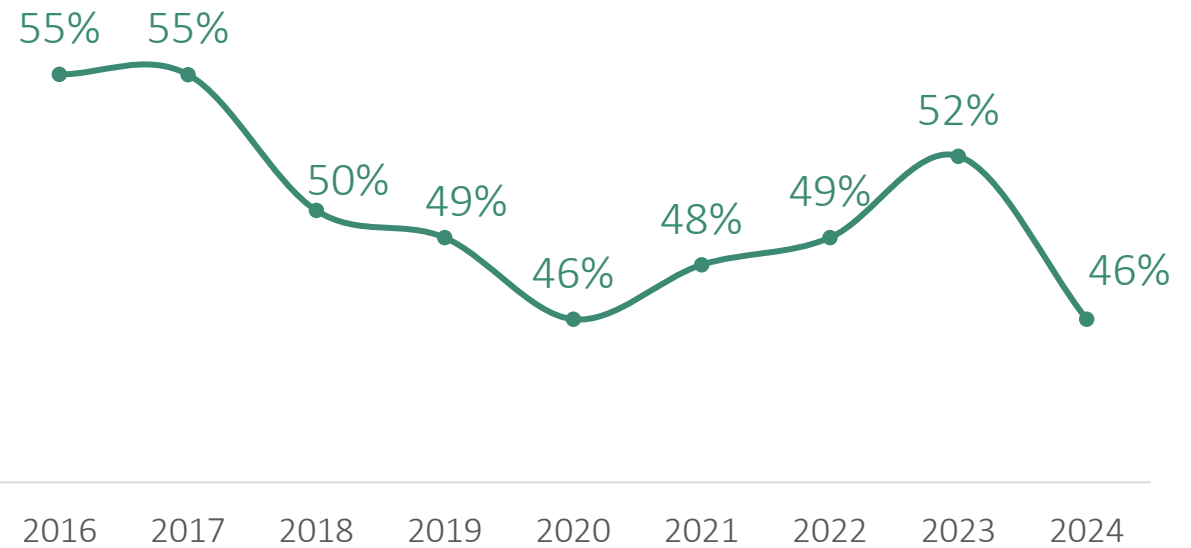
% Intérêt : 46%

Vous ne suivrez pas le Tour de France

54%

% de Français comptant suivre le Tour de France

Evolution depuis 2016



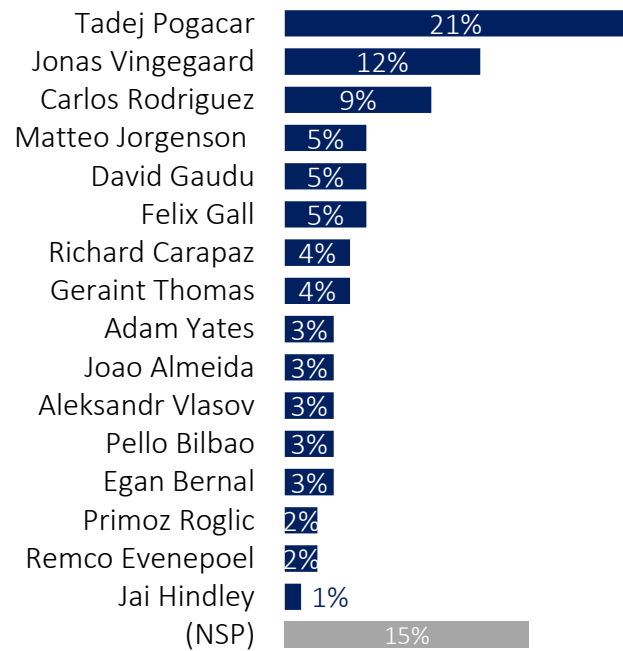
Pronostic du vainqueur du Tour de France 2024



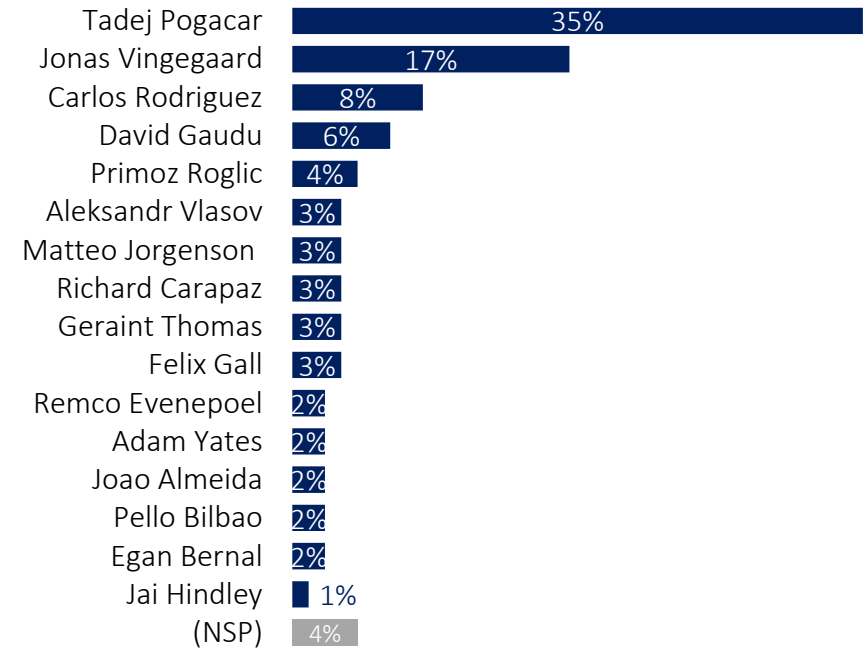
Selon vous, qui gagnera cette édition du Tour de France ?



ENSEMBLE DES FRANÇAIS



AMATEURS DE CYCLISME



Coureurs français préférés des Français

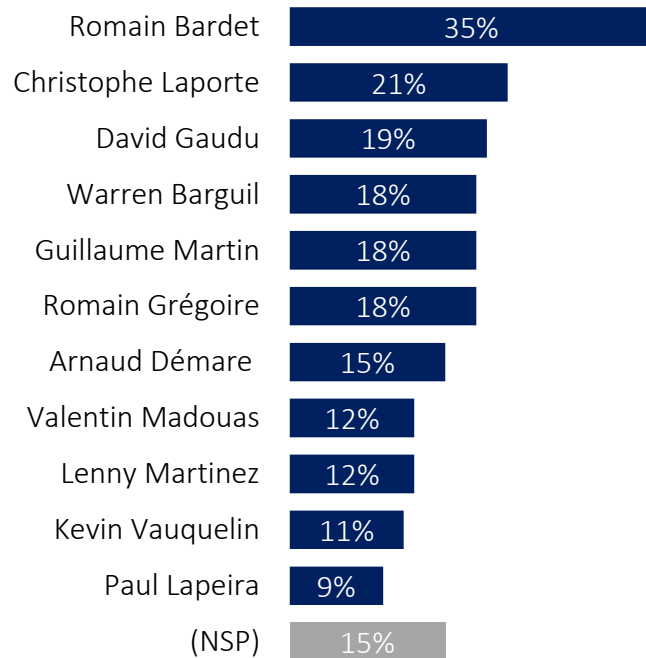


Parmi les coureurs français suivants participant au Tour de France, lesquels sont vos préférés ?

3 réponses possibles



ENSEMBLE DES FRANÇAIS



AMATEURS DE CYCLISME

